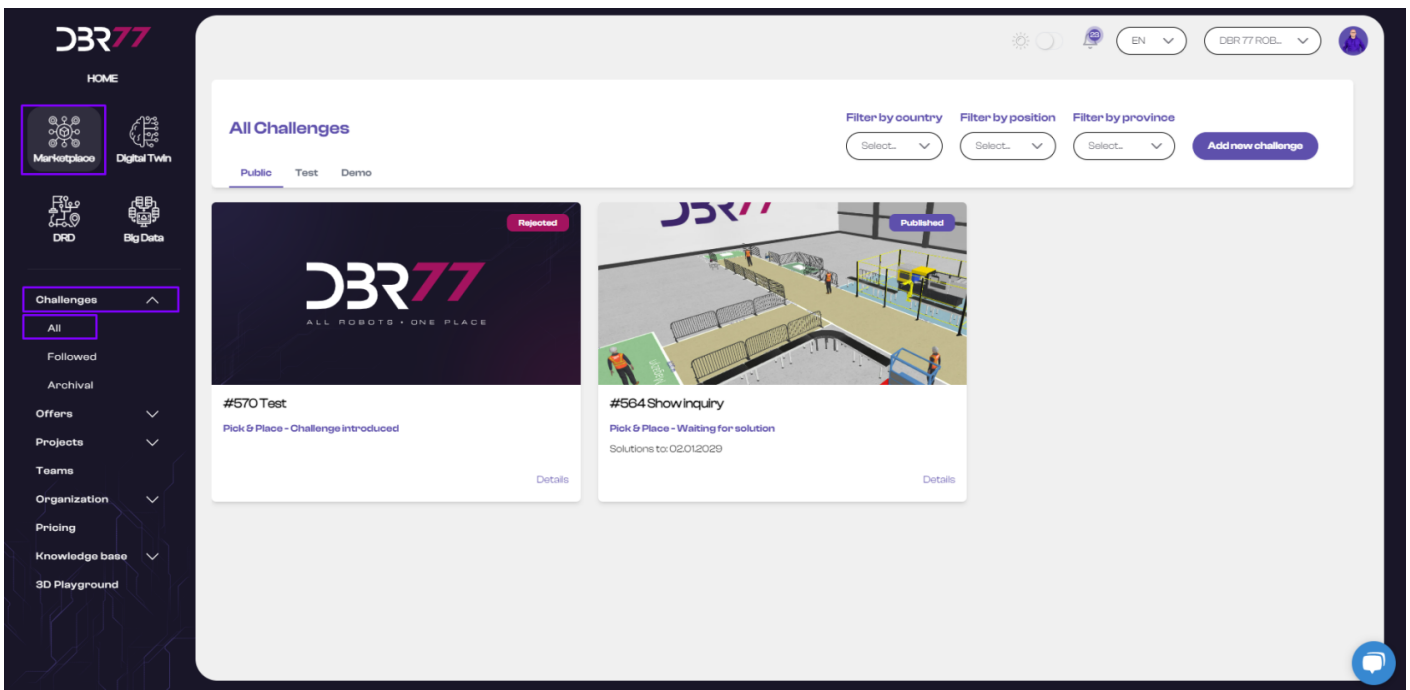


# Details zur Herausforderung

## Anleitung zur Detailansicht einer Herausforderung auf der Plattform DBR77

### Zum Reiter „Herausforderungen“ navigieren:

- Wählen Sie im Produktmenü auf der Plattform DBR77 den „Marktplatz“.
- Klicken Sie auf den Reiter „Herausforderungen“ und wählen Sie anschließend „Alle“.

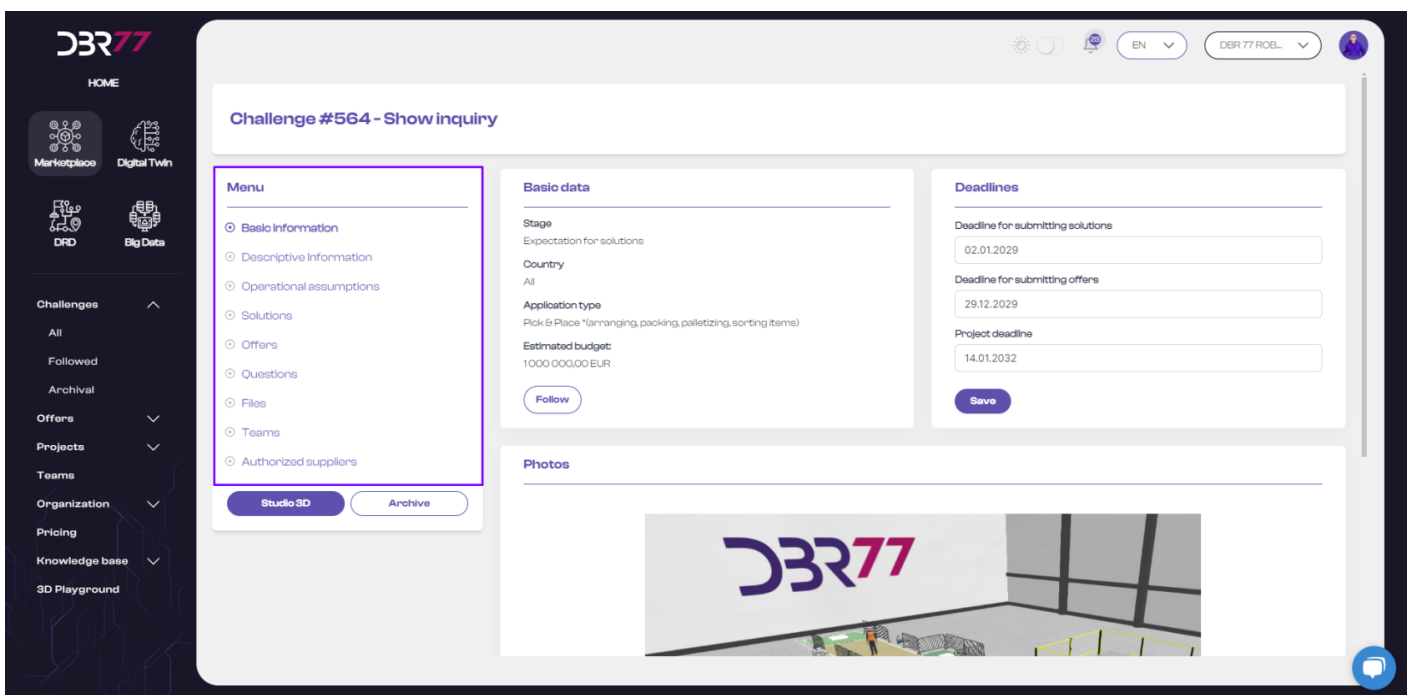


### Zum Herausforderungs-Detailansicht gehen:

- **Details der Herausforderung aufrufen:** Wählen Sie die Details der Herausforderung, die Sie veröffentlichen möchten. Eine veröffentlichte Herausforderung wird entweder für alle registrierten Integratoren auf der Plattform oder für eine vom Investor erstellte und ausgewählte Anbieterliste sichtbar sein.

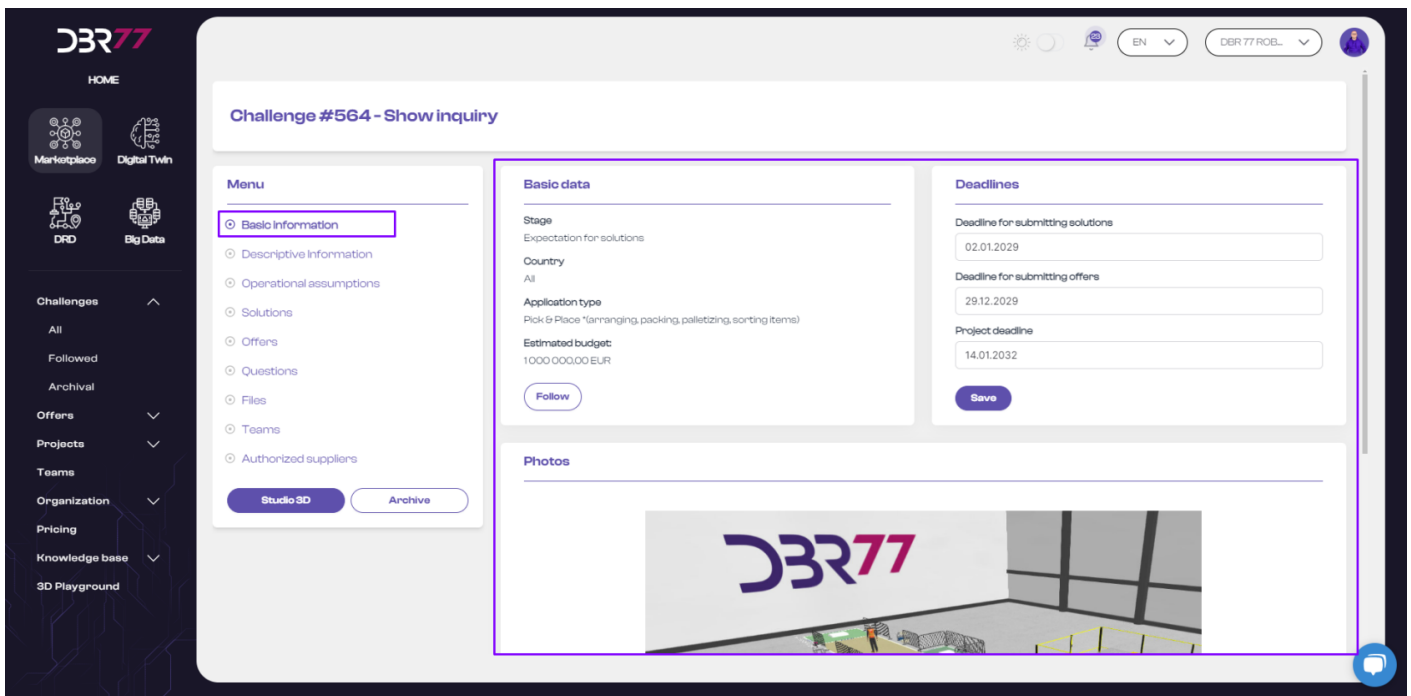


Herausforderungskarte:



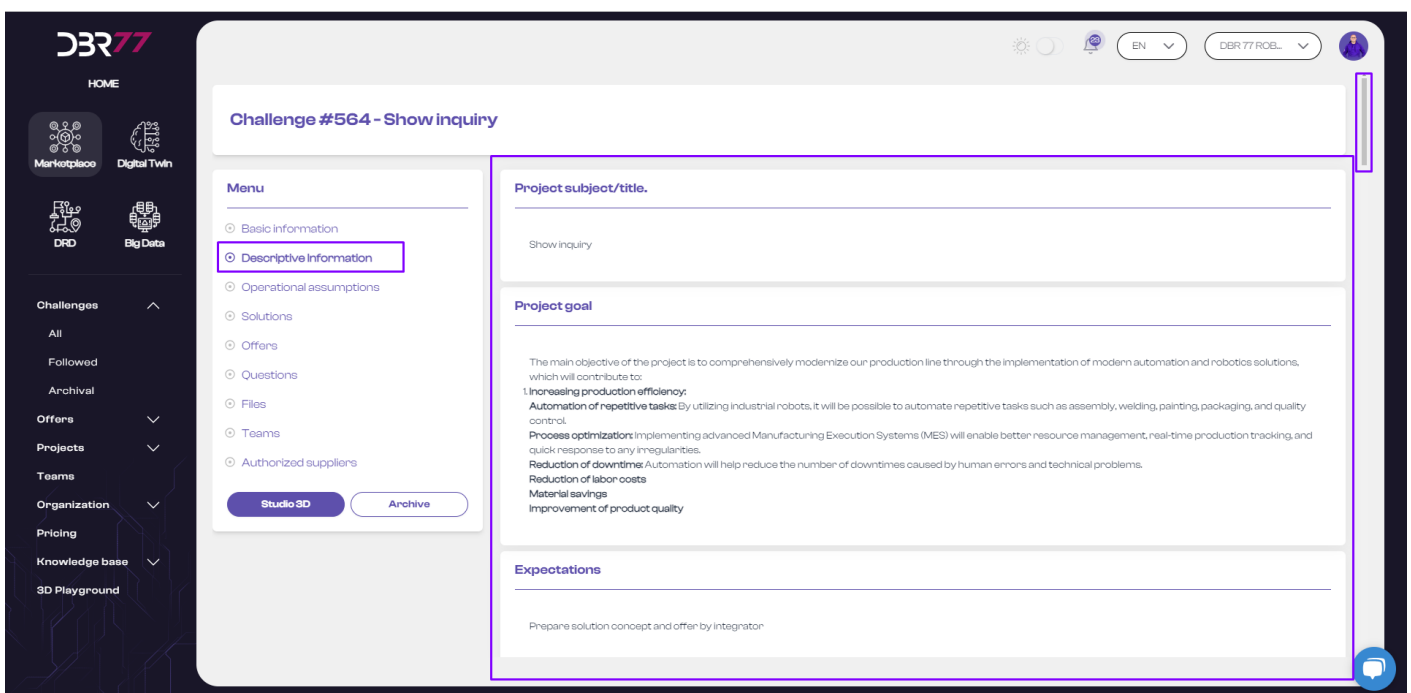
## Grundlegende Informationen

**Beschreibung:** Dieser Abschnitt enthält die wichtigsten Informationen zur Herausforderung, wie Titel, kurze Beschreibung und relevante Daten, z. B. Fristen für die Einreichung von Angeboten und andere Aktualisierungen.



## Beschreibende Informationen

- **Beschreibung:** In diesem Abschnitt finden sich detaillierte Informationen zur Herausforderung, wie die Beschreibung des aktuellen oder geplanten Prozesses, Produkt-/Detailbeschreibung, erforderliche Zykluszeiten sowie Spezifikationen der am neuen Standort eingesetzten Maschinen.



## Betriebsvoraussetzungen

- **Beschreibung:** Dieser Abschnitt enthält ein Formular zum Betrieb des Produktionsstandorts, technische Spezifikationen, Sicherheitsrichtlinien und andere betriebliche Anforderungen im Zusammenhang mit der Durchführung der

## Herausforderung.

The screenshot shows the D3R77 web application interface. On the left is a dark sidebar with navigation options: Marketplace, Digital Twin, DRD, Big Data, Challenges (All, Followed, Archival), Offers, Projects, Teams, Organization, Pricing, Knowledge base, and 3D Playground. The main content area is titled 'Challenge #564 - Show inquiry'. It features a 'Menu' on the left with options: Basic information, Descriptive information, Operational assumptions (highlighted with a purple box), Solutions, Offers, Questions, Files, Teams, and Authorized suppliers. Below the menu are 'Studio 3D' and 'Archive' buttons. The 'Operational assumptions' section is highlighted with a purple box and contains a table of data:

Operational assumptions		
Number of working days in a year 260	Number of job shifts per day 4	Duration of the shift 8
How many job shifts over the weekend 0	Breakfast break in minutes for a change 30	The time the line stops between changes 20
Operator performance as a percentage 90%	The percentage of shortages (defective items) due to the operator's reasons 5%	Number of operators on the position 2
Average gross cost of an operator's work per position per month 4500 EUR	Average percentage of absenteeism 12%	Average production cycle time [seconds] 60s
Number of supported workstations / lines 2		

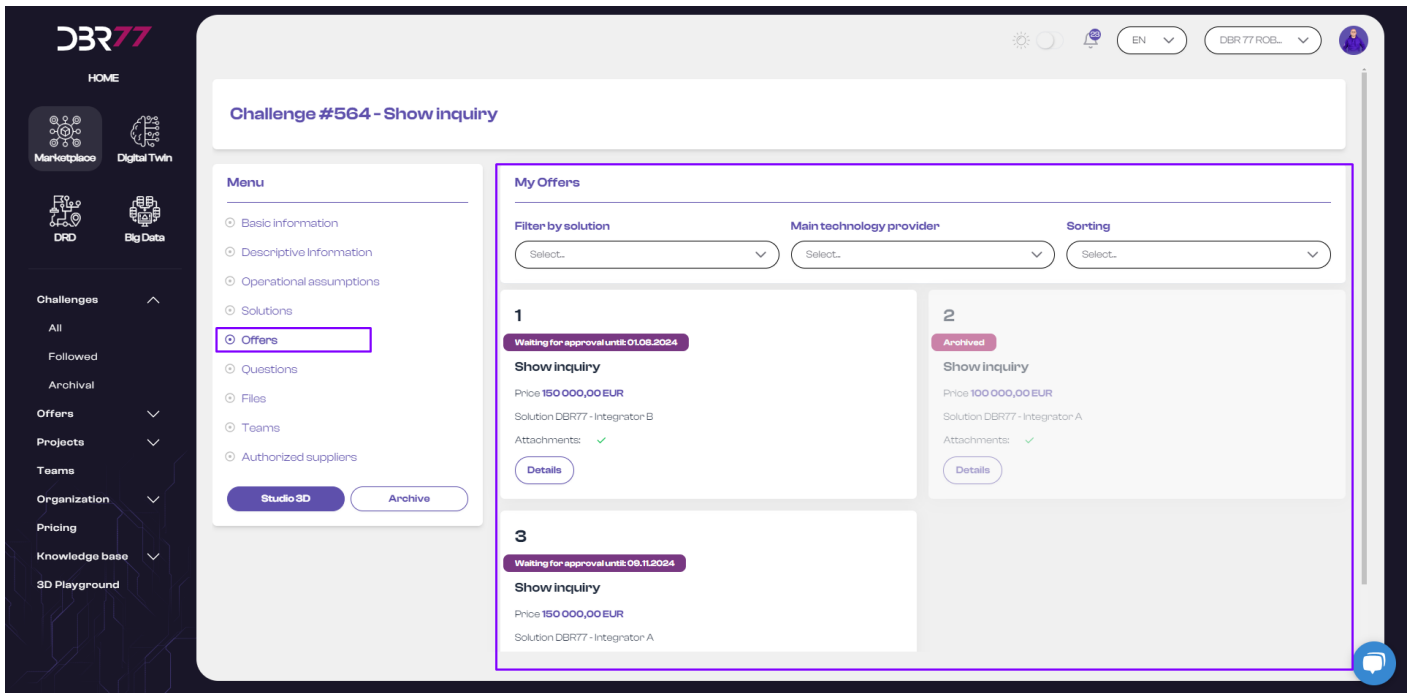
## Lösungen

- **Beschreibung:** In diesem Abschnitt können Integratoren ihre Lösungsvorschläge für eine bestimmte Herausforderung präsentieren, einschließlich Implementierungsmethoden und innovativer Ansätze. Der Investor sieht hier die von Integratoren veröffentlichten Lösungen zu seiner Anfrage. Integratoren hingegen haben nur Zugang zu ihren eigenen Lösungen. Die Lösungen sind für andere Integratoren nicht öffentlich sichtbar.

The screenshot shows the D3R77 web application interface, similar to the previous one, but with the 'Solutions' section highlighted with a purple box. The 'Menu' on the left now has 'Solutions' highlighted. The 'Solutions' section displays four 3D renderings of industrial setups, each with a 'Waiting' or 'Accepted' status. The first two are labeled '#1940 D3R77 - Integrator D' and '#1939 D3R77 - Integrator C', both with 'Waiting' status. The last two are labeled 'Accepted'.

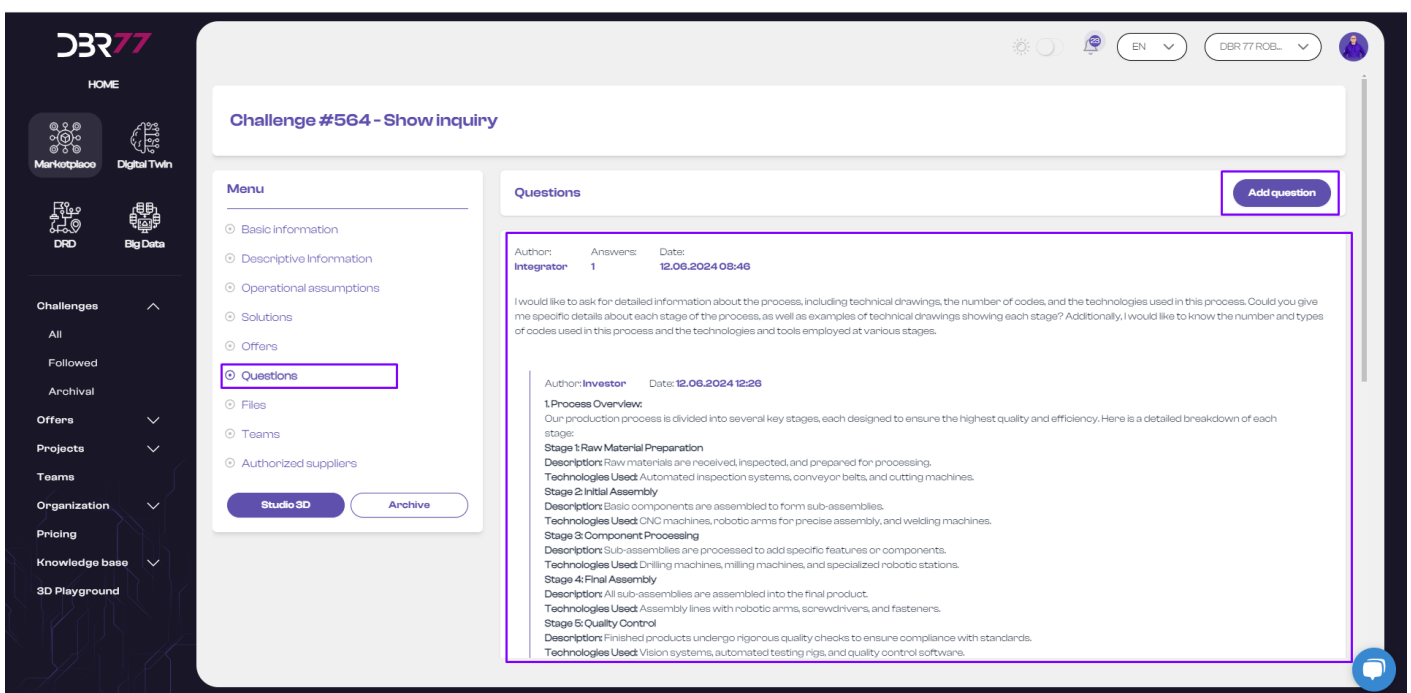
## Angebote

- **Beschreibung:** In diesem Abschnitt können Integratoren Angebote zur Umsetzung der Herausforderung einreichen, wobei alle vom Auftraggeber festgelegten Anforderungen und Betriebsvoraussetzungen berücksichtigt werden.
- Der Investor kann die eingegangenen Angebote analysieren, einsehen und gegebenenfalls ablehnen.



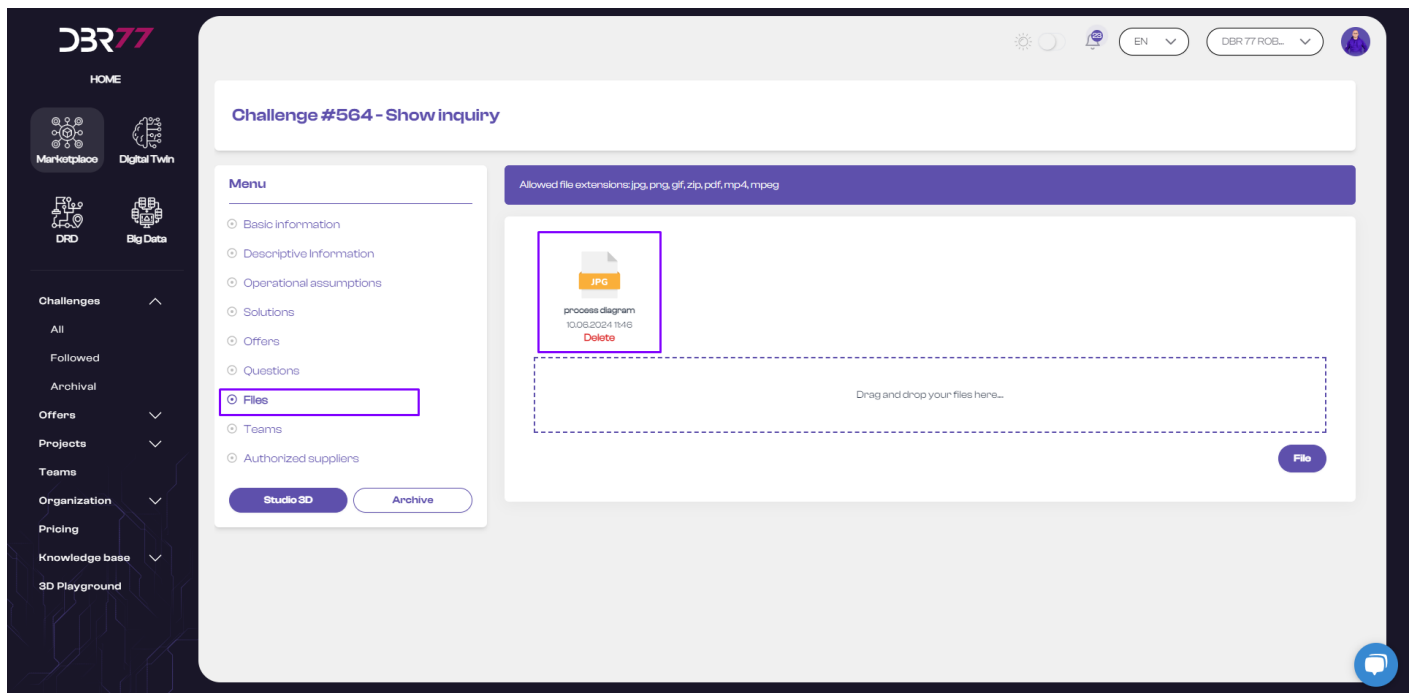
## Fragen

- **Beschreibung:** In diesem Abschnitt können Integratoren Fragen zu den Details der Herausforderung stellen, um deren Anforderungen besser zu verstehen, bevor sie Angebote oder Lösungsvorschläge einreichen. Der Reiter „Fragen“ ist für Integratoren mit dem gesamten Inhalt sichtbar.



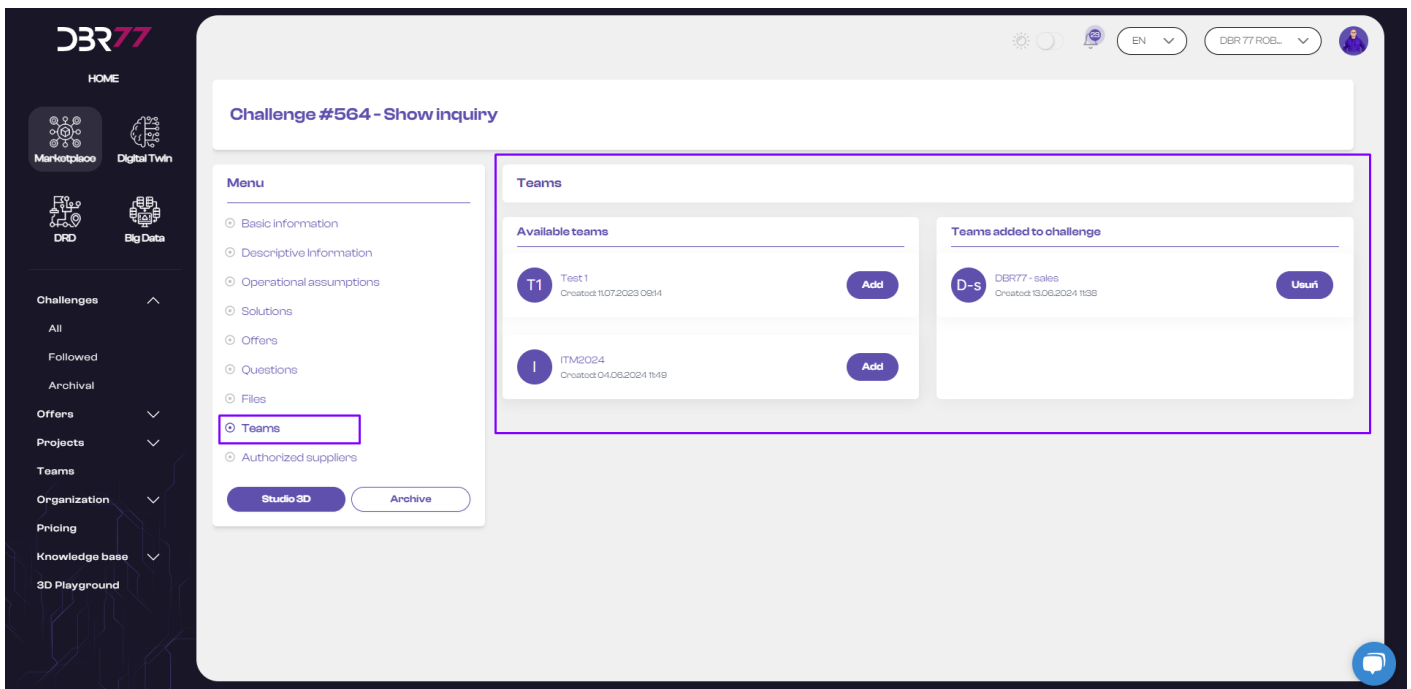
## Dateien

- **Beschreibung:** Dieser Abschnitt ermöglicht das Hochladen von Dateien und Dokumenten in jeder Phase der Herausforderung, um Integratoren bei der Präsentation detaillierter Informationen und Vorschläge zu unterstützen.



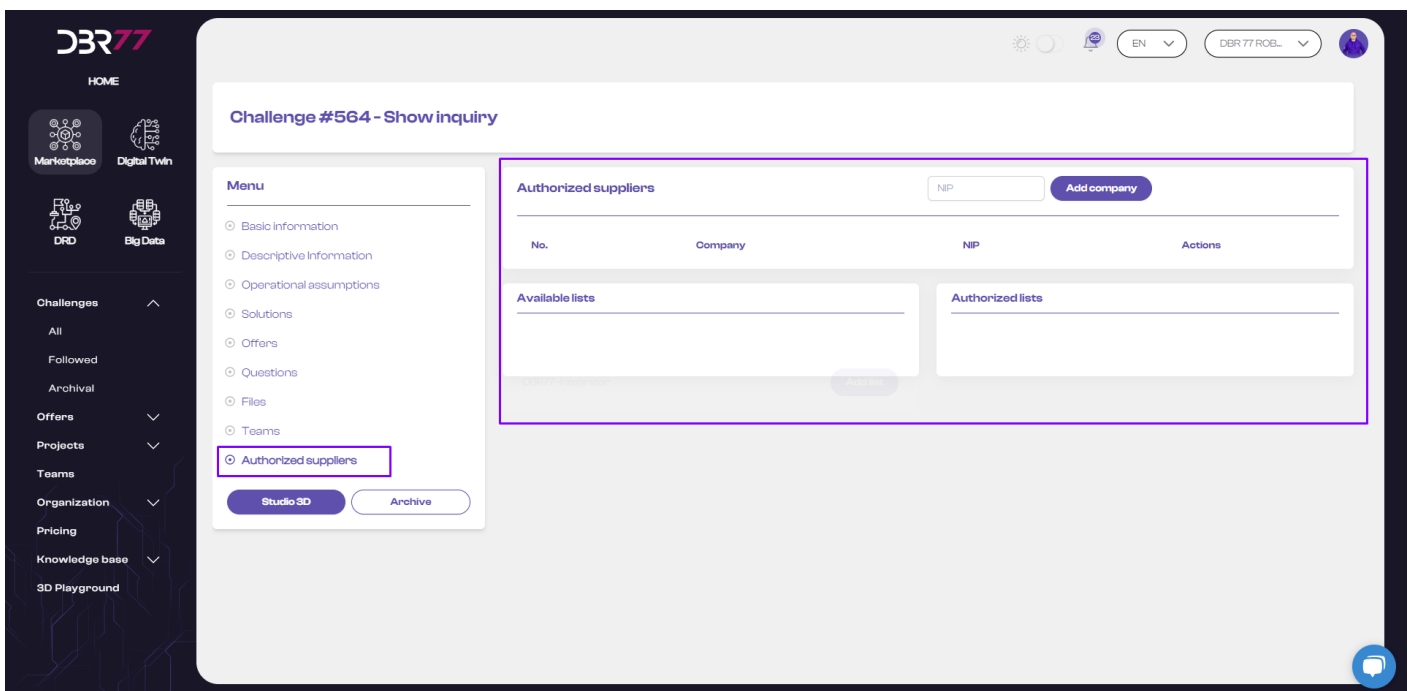
## Teams

- **Beschreibung:** Integratoren können Arbeitsteams erstellen, die für die Umsetzung der Herausforderung verantwortlich sind, was eine effiziente Verwaltung personeller und organisatorischer Ressourcen ermöglicht. Weitere Informationen zu Teams finden Sie hier: **Teams**.



## Autorisierte Anbieter

- **Beschreibung:** Eine Liste autorisierter Anbieter, die berechtigt sind, mit dem Veranstalter der Herausforderung zusammenzuarbeiten, wodurch hohe Qualität und Professionalität bei der Projektumsetzung gewährleistet werden.



Revision #2

Created 25 October 2024 11:01:42 by Paweł

Updated 25 October 2024 11:26:07 by Paweł