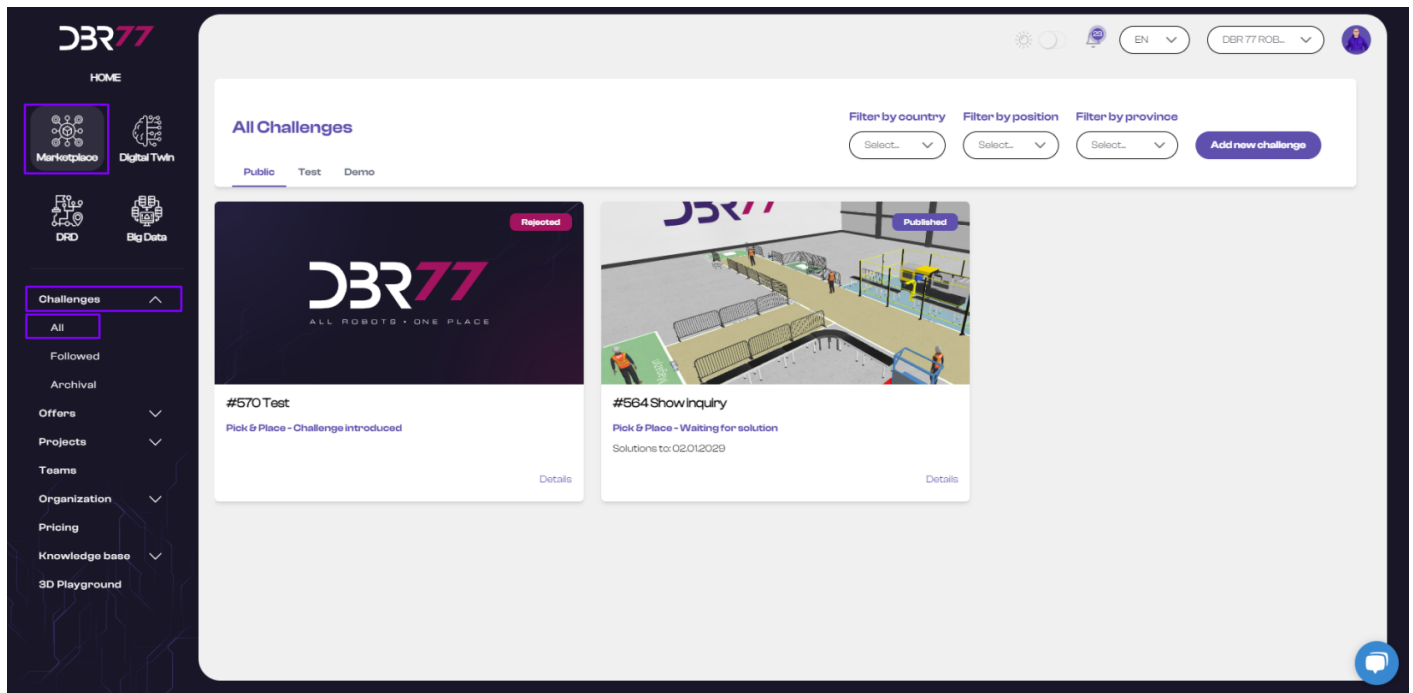


# Ablehnung einer Lösung

Zum Reiter „Herausforderungen“ navigieren:

- Wählen Sie im Produktmenü auf der Plattform DBR77 den „Marktplatz“.
- Klicken Sie auf den Reiter „Herausforderungen“ und wählen Sie anschließend „Alle“.



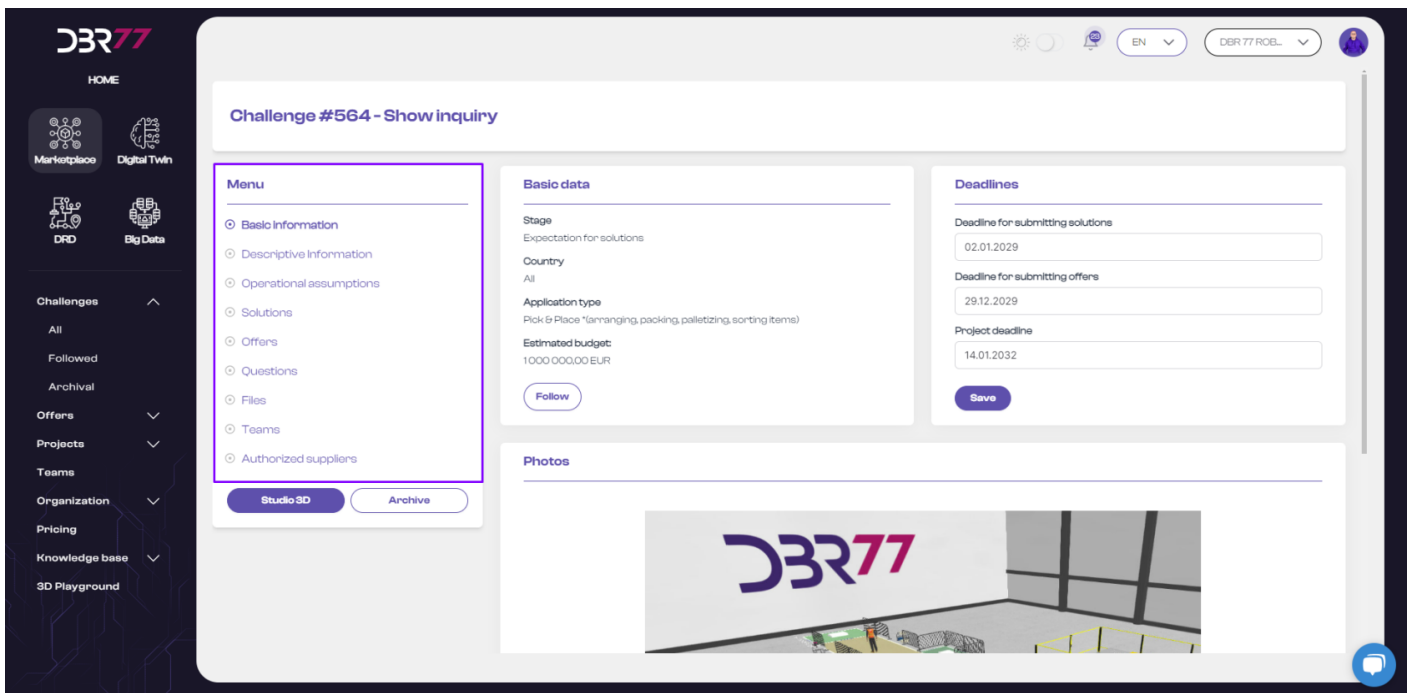
Zum Herausforderungs-Detailansicht gehen:

- Gehen Sie zu den Details der Herausforderung, die die Lösung enthält, die Sie akzeptieren möchten.



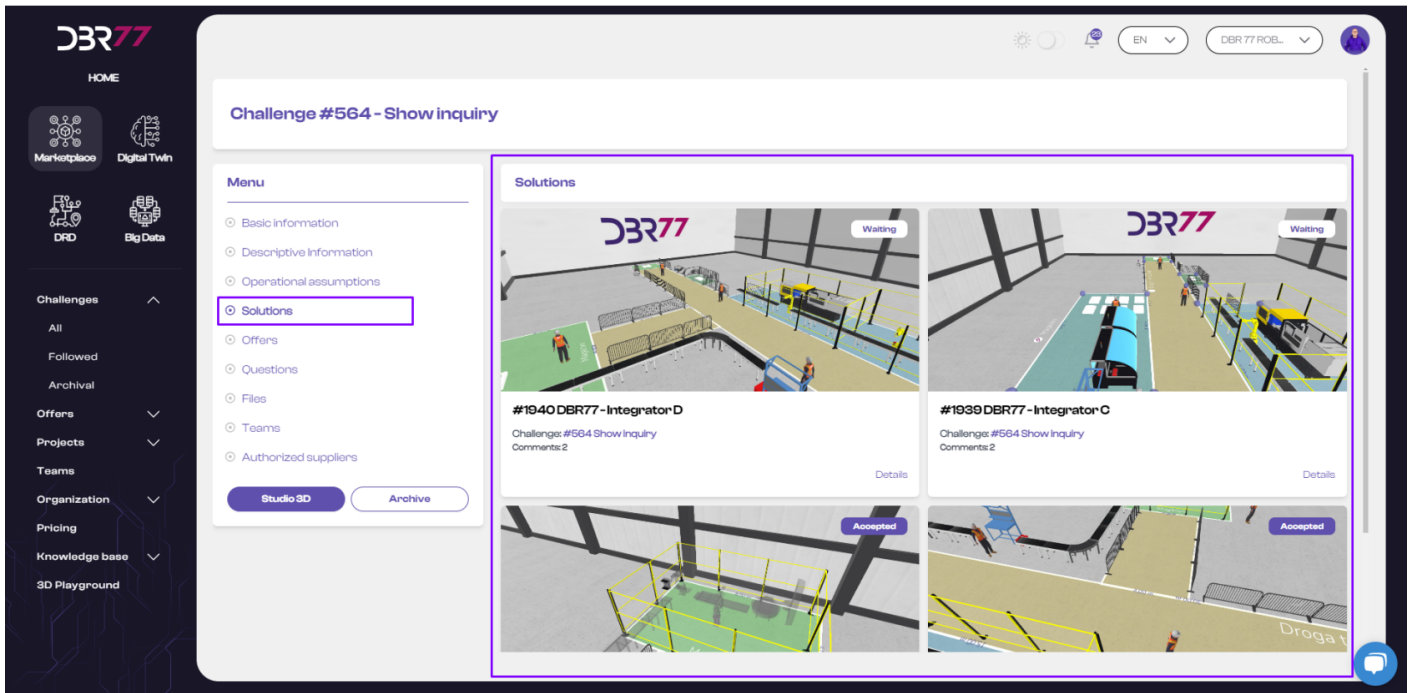
## Herausforderungskarte:

- Gehen Sie zum Navigationsmenü der Herausforderung und wählen Sie den Punkt „Lösungen“.



## Lösungen

- **Beschreibung:** Dieser Abschnitt ermöglicht es Integratoren, Lösungsvorschläge für Ihre Herausforderung zu präsentieren, einschließlich Implementierungsansätzen und innovativen Methoden. Der Investor sieht hier die von Integratoren veröffentlichten Lösungen zu seiner Anfrage. Integratoren haben jedoch nur Zugang zu ihren eigenen Lösungen. Die Lösungen sind für andere Integratoren nicht öffentlich sichtbar.



Um die ausgewählte Lösung abzulehnen, klicken Sie auf die Schaltfläche „**Details**“ und dann in der Lösungskarte auf die Schaltfläche „**Ablehnen**“.

Revision #2

Created 25 October 2024 11:01:43 by Paweł

Updated 25 October 2024 11:39:38 by Paweł