

# Home

- [Powiadomienia](#)
- [Wersja językowa](#)
- [Przełączanie się pomiędzy organizacjami](#)
- [Profil](#)
- [Zaproszenie](#)
- [Produkty](#)
- [Menu](#)
- [Aktualności](#)

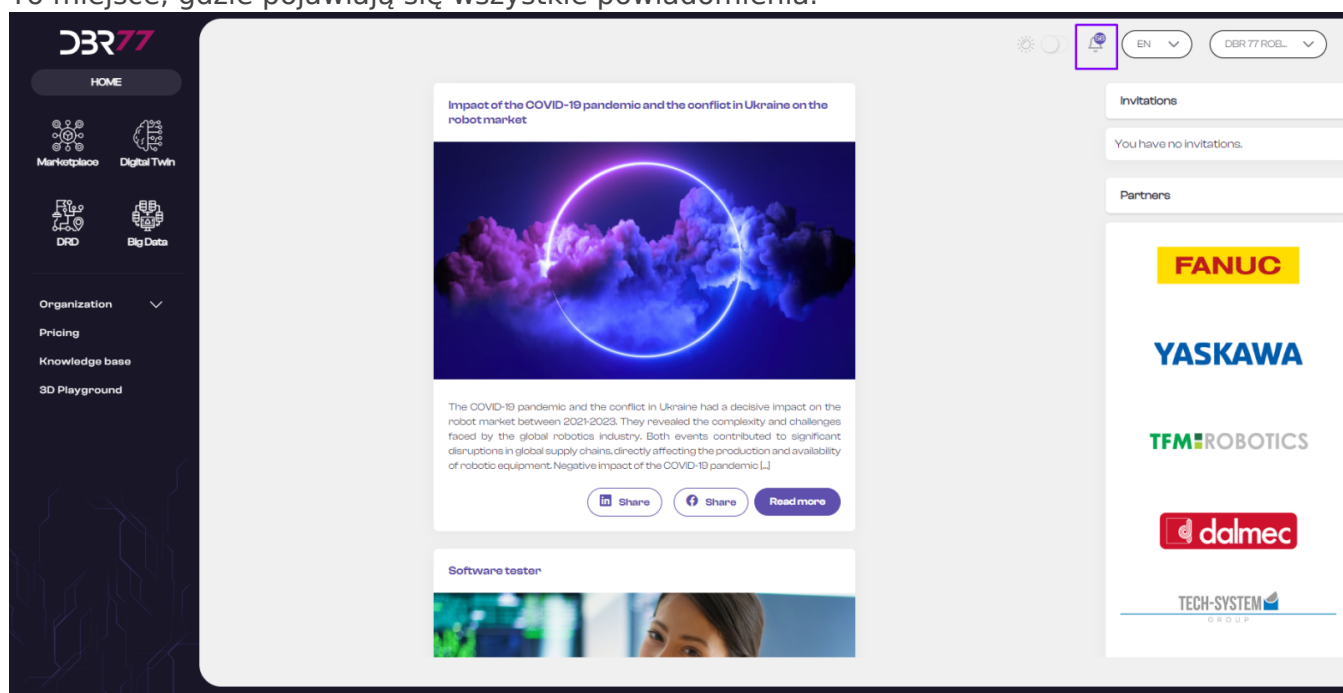
# Powiadomienia

## Instrukcja korzystania z powiadomień na Platformie DBR77

Po zalogowaniu się na platformie DBR77, znajdziesz powiadomienia w prawym górnym rogu na pasku nawigacyjnym.

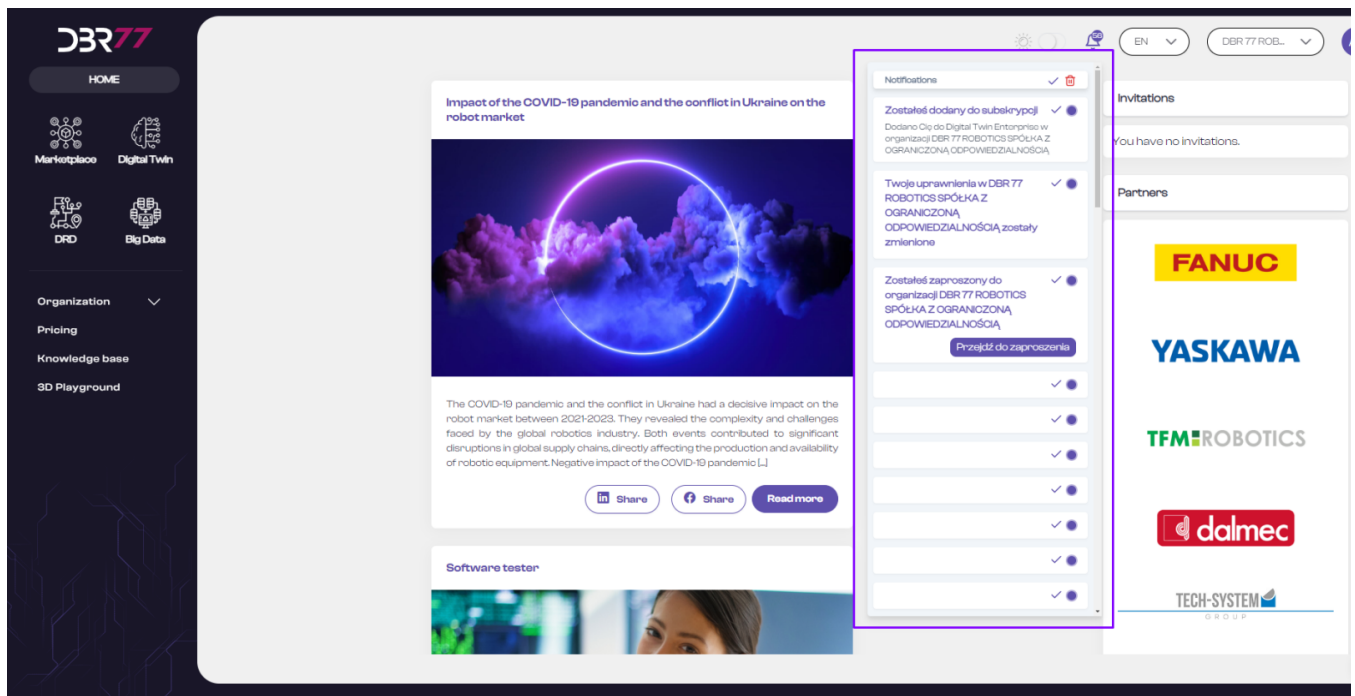
### Lokalizacja powiadomień:

- W prawym górnym rogu ekranu, na pasku nawigacyjnym, znajdziesz ikonę dzwoneczka. To miejsce, gdzie pojawiają się wszystkie powiadomienia.



### Sprawdzanie powiadomień:

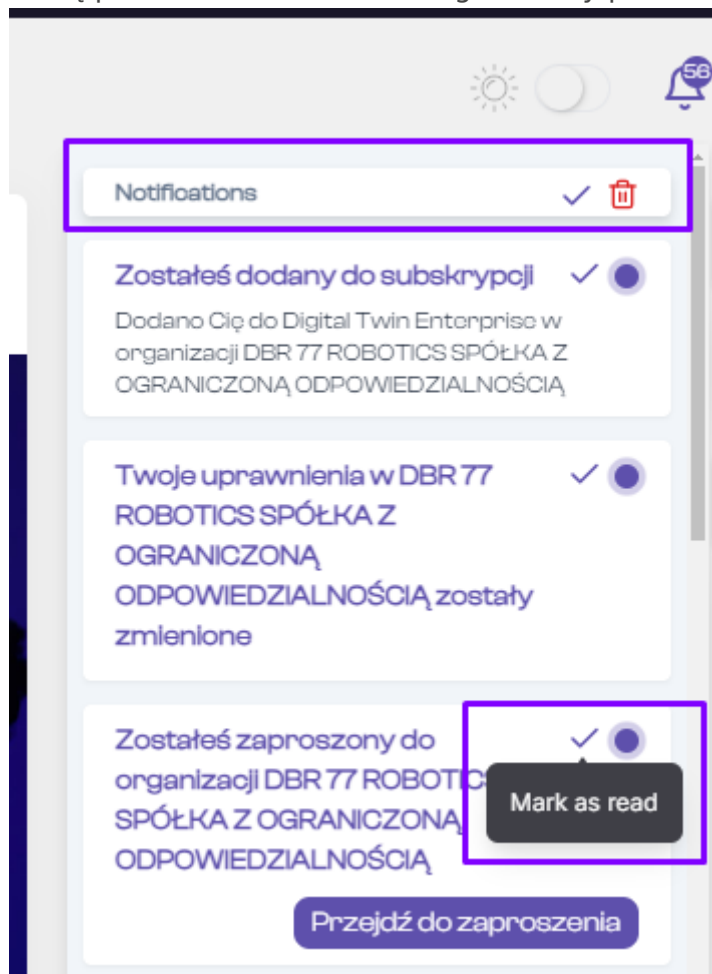
- Kliknij na ikonę dzwoneczka, aby otworzyć listę powiadomień.
- Zobaczysz tam najnowsze informacje, aktualizacje i ważne wiadomości dotyczące Twojego konta oraz aktywności na platformie.
- System informuje Cię o nowych powiadomieniach poprzez numerację widniejącą na ikonie dzwoneczka.



## Zarządzanie powiadomieniami:

- Przeczytaj każde powiadomienie.
- Po przeczytaniu każdego powiadomienia, możesz oznaczyć je jako przeczytane, klikając na piaszka znajdującego się po prawej stronie powiadomienia. Dzięki temu łatwo będziesz mógł śledzić, które z nich już przejrzałeś.
- Jeśli chcesz usunąć powiadomienie, kliknij na ikonę śmietnika obok niego.

- Aby szybko oznaczyć jako przeczytane lub usunąć wszystkie powiadomienia, kliknij na ikonę ptaszka lub śmietnika na górze listy powiadomień.



## Działania po otrzymaniu powiadomienia:

- Po kliknięciu na powiadomienie zostaniesz przekierowany do odpowiedniej sekcji platformy, gdzie możesz podjąć dalsze działania, jeśli są one wymagane.

Powiadomienia na Platformie DBR77 są kluczowe, aby być na bieżąco z najważniejszymi informacjami i nie przegapić żadnych ważnych aktualizacji.

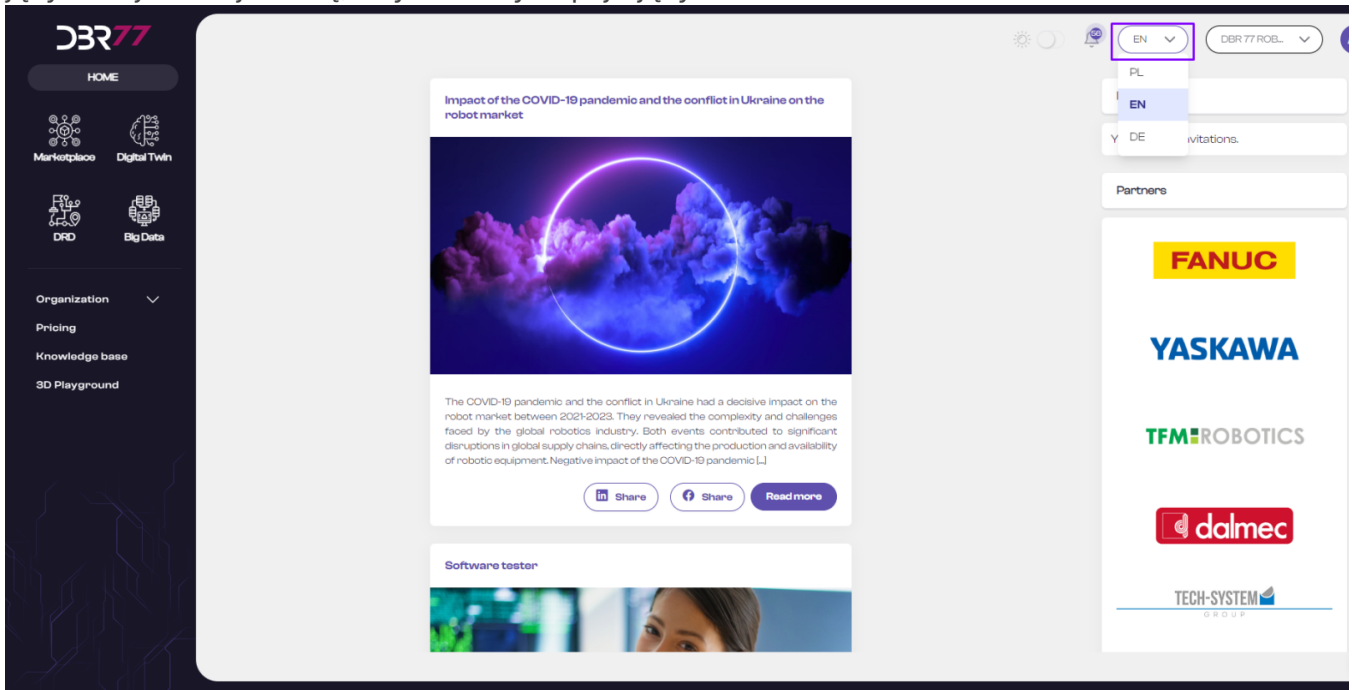
# Wersja językowa

## Instrukcja ustawienia wersji językowej na Platformie DBR77

Po zalogowaniu się na platformie DBR77, możesz łatwo zmienić wersję językową według poniższych kroków:

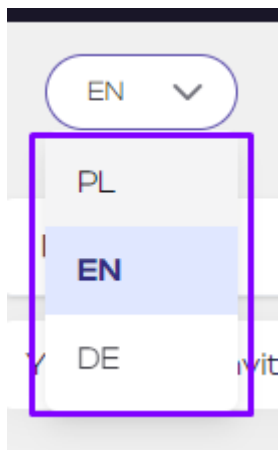
### Znajdź pasek nawigacyjny:

- W prawym górnym rogu ekranu, na pasku nawigacyjnym, znajdziesz ikonę wyboru wersji językowej. Kliknij na nią, aby otworzyć opcje językowe.



### Wybierz preferowany język:

- Kliknij na opcję zmiany języka i wybierz preferowany język z listy dostępnych opcji.
- Po wybraniu odpowiedniego języka, automatycznie wykonają się tłumaczenia.



Twoja wersja językowa została zmieniona! Teraz możesz korzystać z Platformy DBR77 w wybranym przez siebie języku.

# Przełączanie się pomiędzy organizacjami

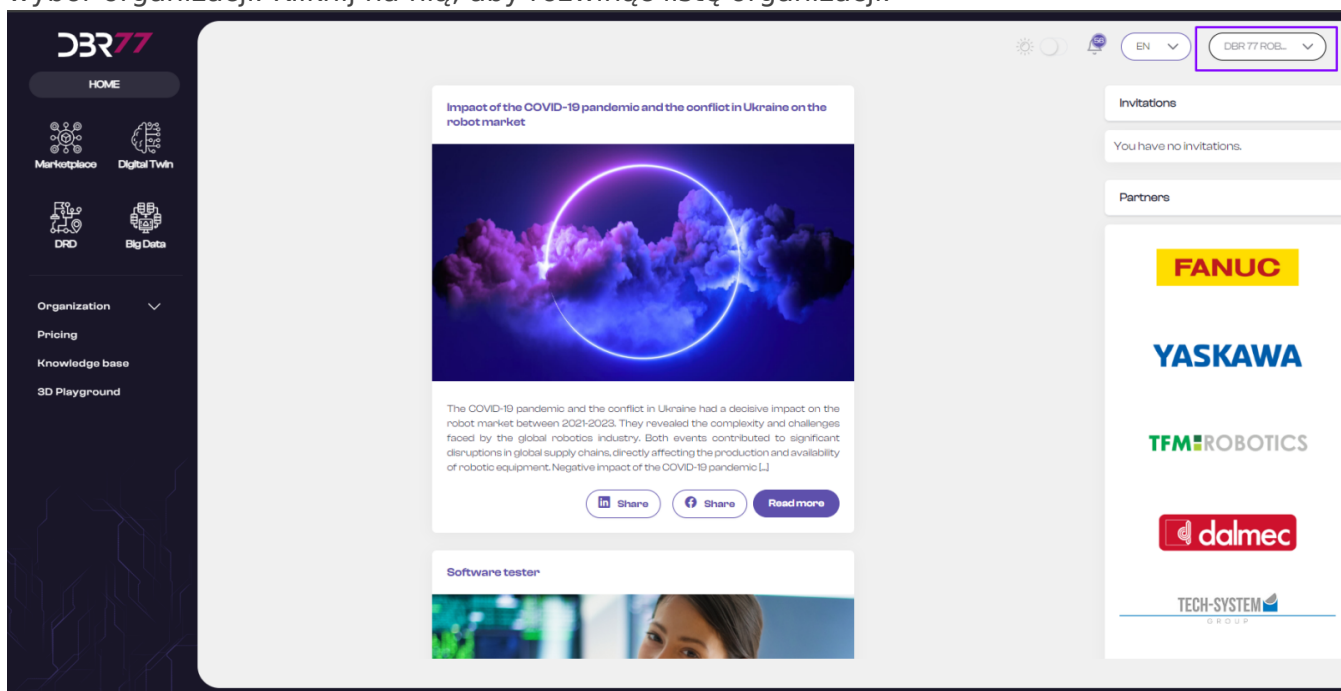
## Instrukcja przełączania się między organizacjami na Platformie DBR77

Podczas rejestracji na Platformie DBR77, w trzecim kroku uzupełniasz dane firmy. Wybierając firmę już istniejącą na platformie, zostaniesz przypisany do dwóch organizacji: własnej oraz tej, do której przynależność zadeklarowałeś w formularzu. Możesz również stać się członkiem wielu organizacji. Po wybraniu organizacji, wszelkie czynności wykonane na koncie będą przypisane do danej organizacji.

Po zalogowaniu się na platformie DBR77, możesz łatwo przełączać się między organizacjami według poniższych kroków:

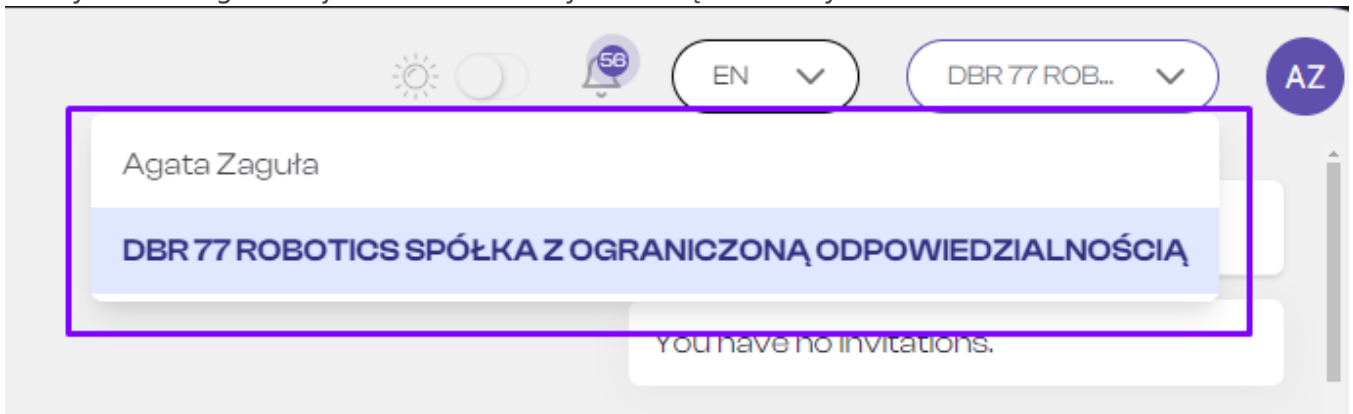
### Znajdź pasek nawigacyjny:

- W prawym górnym rogu ekranu, na pasku nawigacyjnym, znajdziesz opcję umożliwiającą wybór organizacji. Kliknij na nią, aby rozwinąć listę organizacji.



## Wybierz organizację:

- Kliknij na obszar organizacji i wybierz z listy dostępnych.
- Po wybraniu organizacji strona automatycznie się odświeży.



Twoja organizacja została zmieniona! Teraz możesz korzystać z Platformy DBR77 jako użytkownik wybranej organizacji.

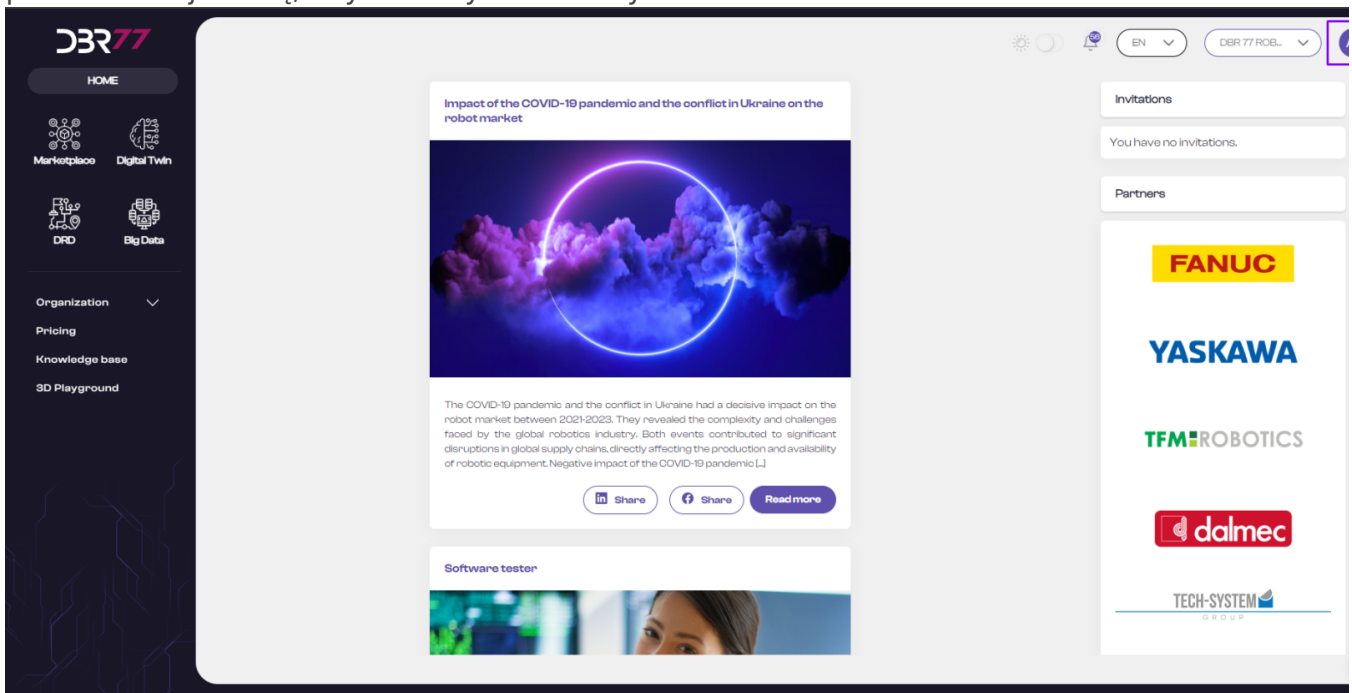
# Profil

## Instrukcja korzystania z powiadomień na Platformie DBR77

Wejdź na stronę główną DBR77.com i zaloguj się na swoje konto.

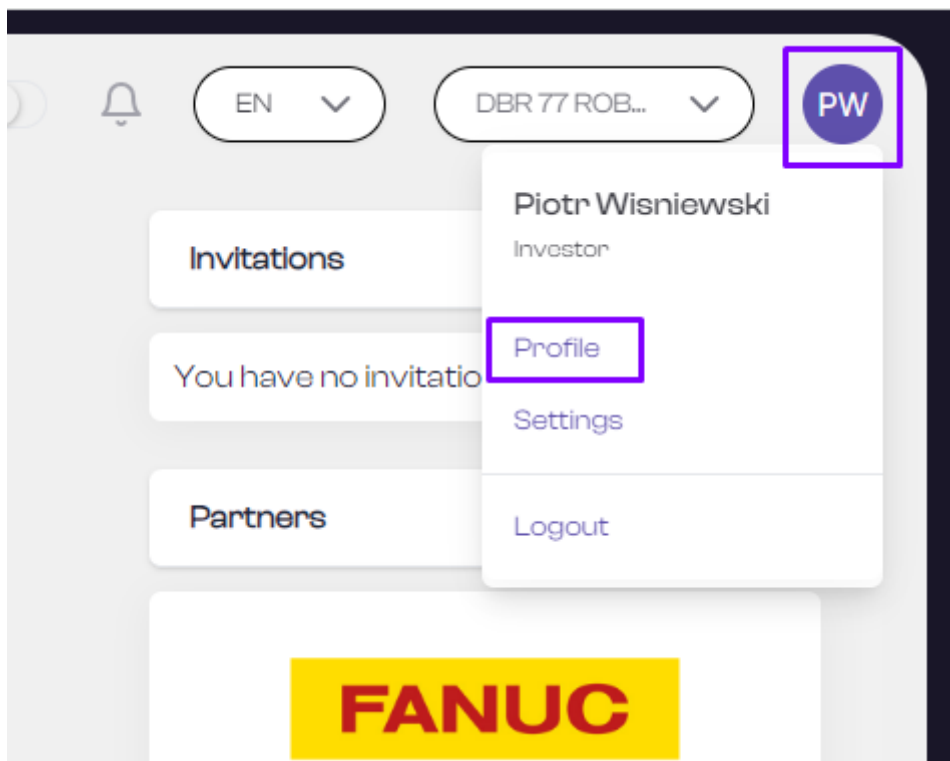
### Znajdź menu użytkownika:

- W prawym górnym rogu ekranu, na pasku nawigacyjnym, znajdziesz ikonę swojego profilu. Kliknij na nią, aby otworzyć menu użytkownika.



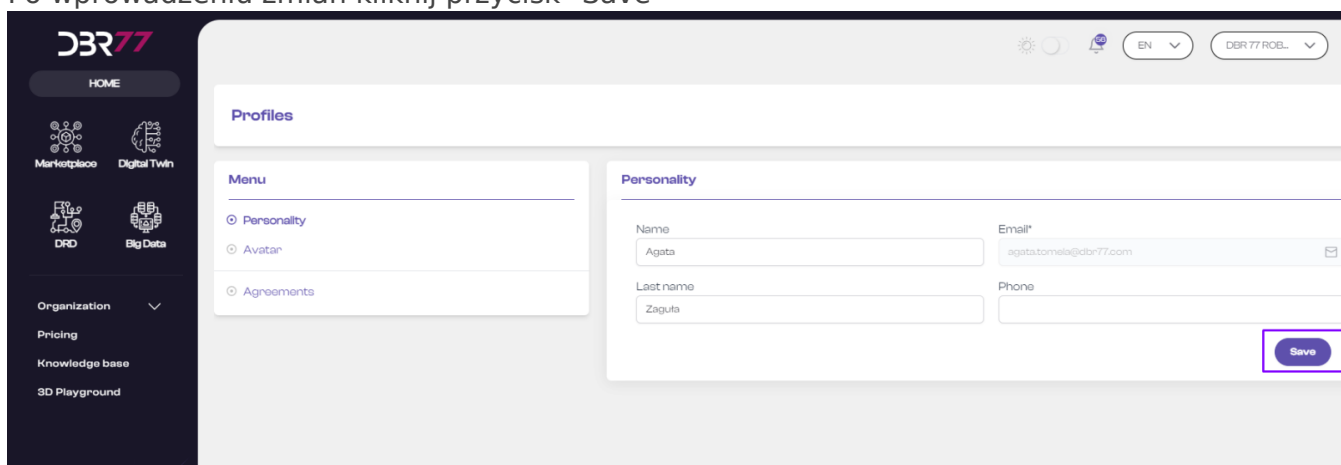
### Wejdź w profil:

- Z menu użytkownika wybierz opcję "Profile" w celu podejrzenia bądź edycji danych.
- W menu profilu możesz podejrzeć i edytować swoje dane, dodać lub zmienić awatar oraz sprawdzić zaakceptowane zgody podczas rejestracji.



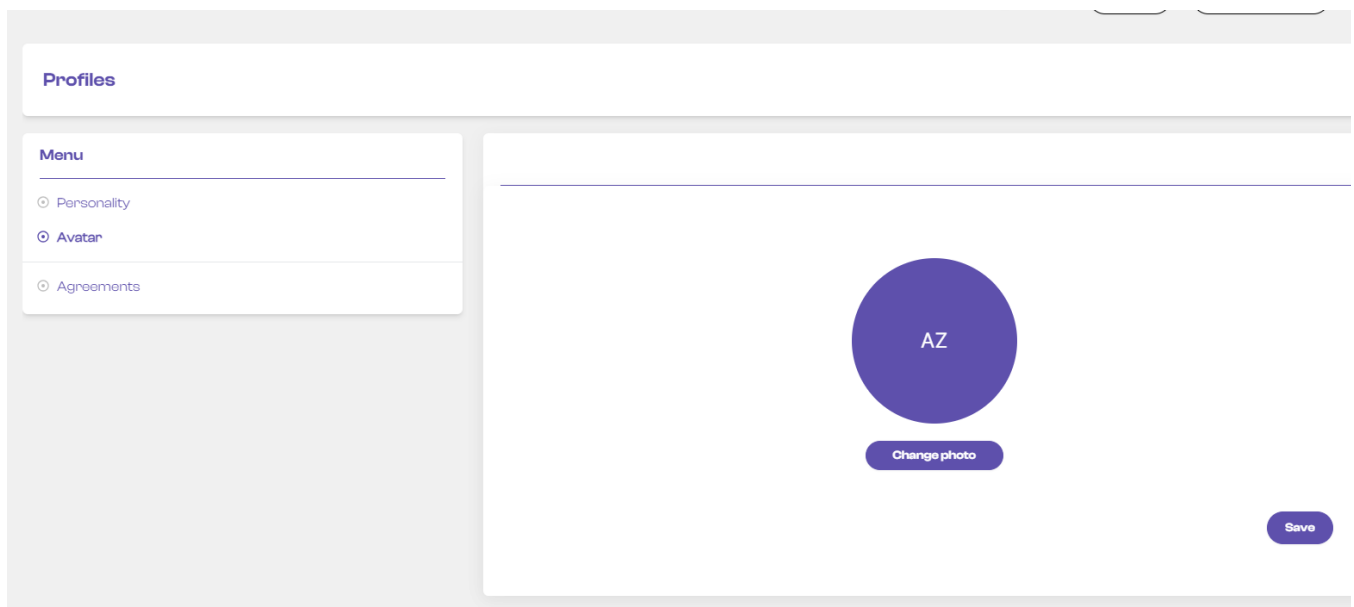
## Edytuj swoje personalia:

- Na stronie ustawień profilu będziesz mógł edytować swoje dane osobowe, takie jak imię, nazwisko, numer telefonu.
- Upewnij się, że wszystkie informacje są aktualne i poprawne.
- Po wprowadzeniu zmian kliknij przycisk "Save"



## Edytuj zdjęcie profilowe - awatar:

- W menu profilu kliknij "Avatar".
- Klikając "Change photo" wybierz plik a następnie kliknij przycisk "Open"
- Po załadowaniu się zdjęcia kliknij przycisk "Save"

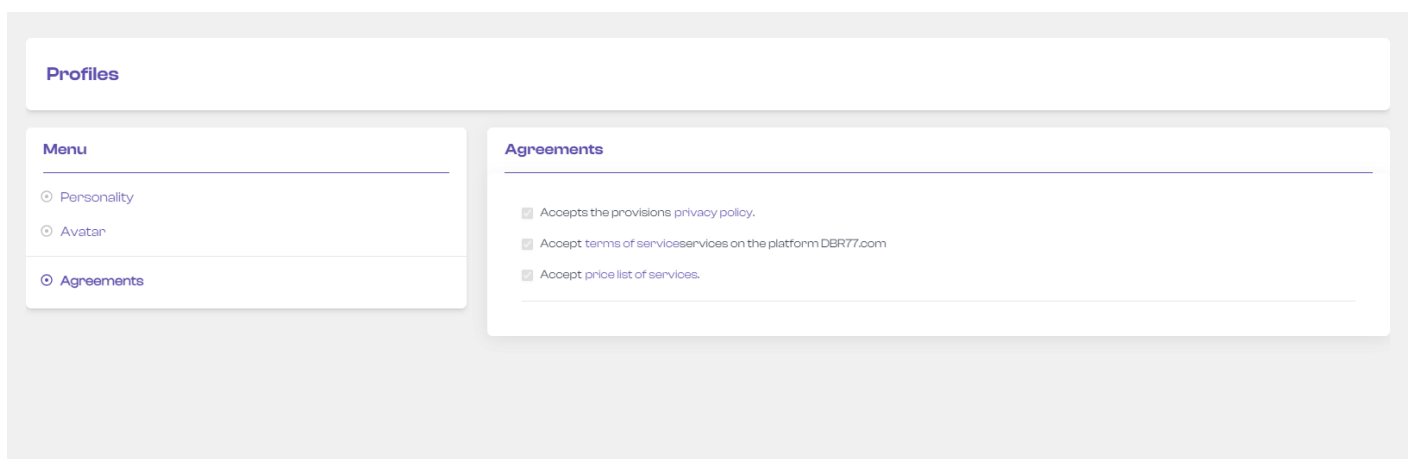


## Zapisz zmiany:

- Po dokonaniu wszystkich niezbędnych zmian, kliknij przycisk "Save", aby zapisać zmiany.

## Zgody:

- Z menu użytkownika wybierz opcję "Agreements".
- Nie ma możliwości odznaczenia zgody, aby posiadać konto na Platformie wszystkie zgody muszą zostać zaakceptowane.
- Aby zapoznać się z danym dokumentem należy na niego kliknąć.



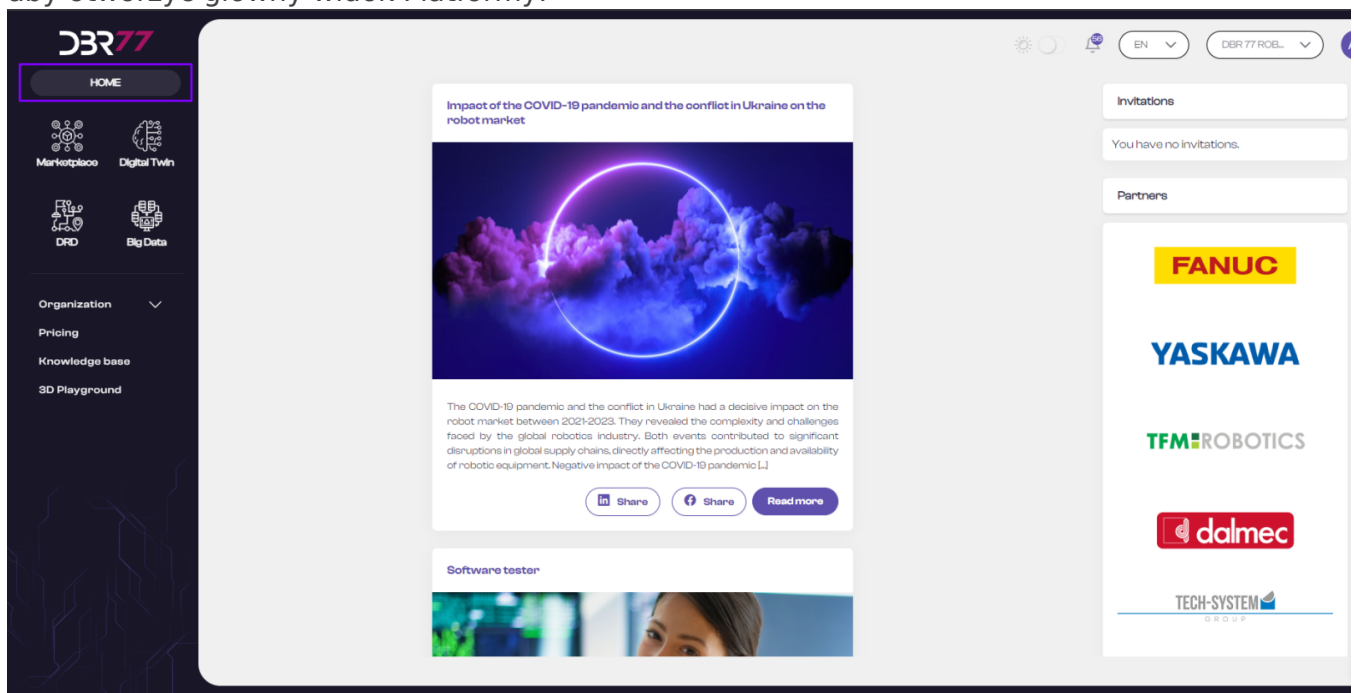
# Zaproszenie

## Instrukcja dotycząca Zaproszeń na Platformie DBR77

Wejdź na stronę główną DBR77.com i zaloguj się na swoje konto.

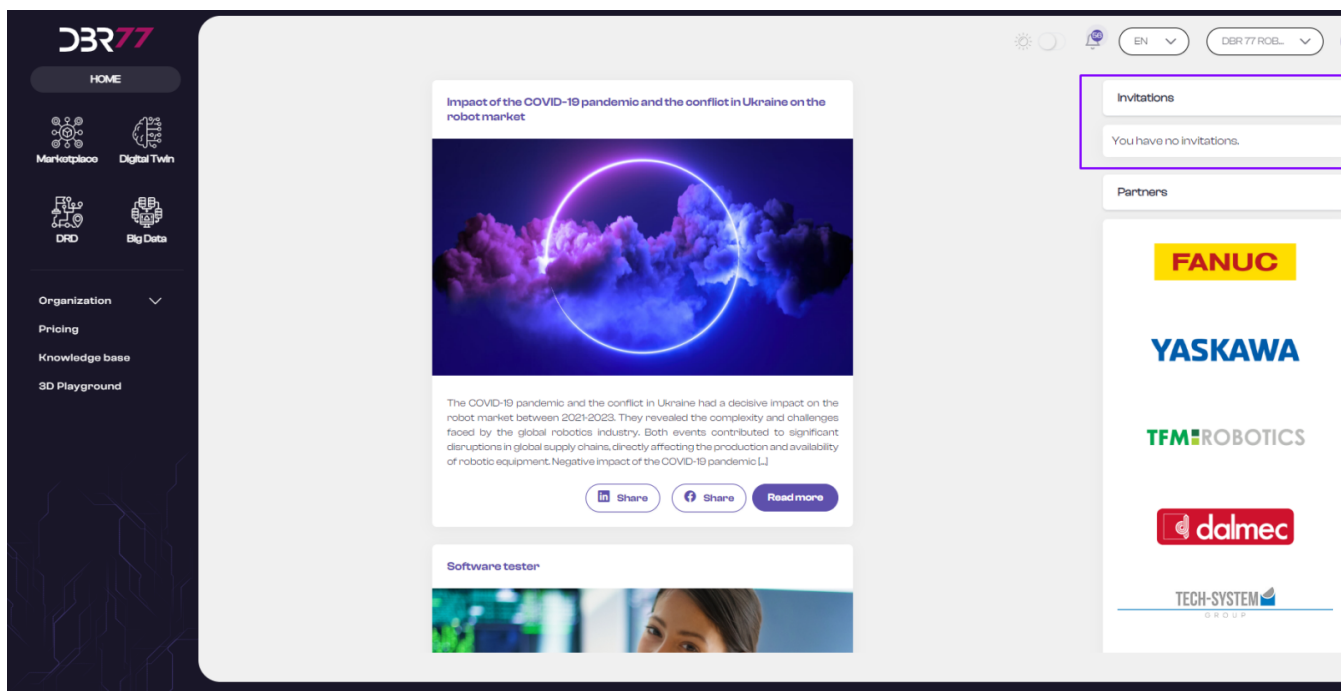
### Wybierz widok Home:

- W lewym górnym rogu ekranu, pod logiem DBR77, znajdziesz ikonę Home. Kliknij na nią, aby otworzyć główny widok Platformy.



### Lokalizacja Zaproszeń:

- W prawym górnym rogu ekranu, pod paskiem nawigacyjnym znajdziesz "Invitations".



## Przeglądaj zaproszenia:

- W zakładce "Invitations" znajdziesz listę zaproszeń do organizacji.
- Każde zaproszenie będzie zawierać szczegóły, takie jak nazwa organizacji, od kogo pochodzi zaproszenie i opcje akceptacji lub odrzucenia.

## Akceptuj lub odrzucaj zaproszenia:

- Kliknij na przycisk "Akceptuj" lub "Odrzuć" obok każdego zaproszenia, w zależności od tego, co chcesz zrobić.

## Potwierdź swoje działanie:

- Po akceptacji lub odrzuceniu zaproszenia, upewnij się, że Twoja decyzja została poprawnie zarejestrowana na platformie.

## Ważność zaproszenia

- **Pamiętaj:** Zaproszenie wygasa po 7 dniach od jego otrzymania. Upewnij się, że odpowiednio zareagujesz na zaproszenie przed upływem tego terminu.

Teraz wiesz, gdzie znaleźć i jak zarządzać zaproszeniami na Platformie DBR77!

# Produkty

## Instrukcja dotycząca Produktów na Platformie DBR77

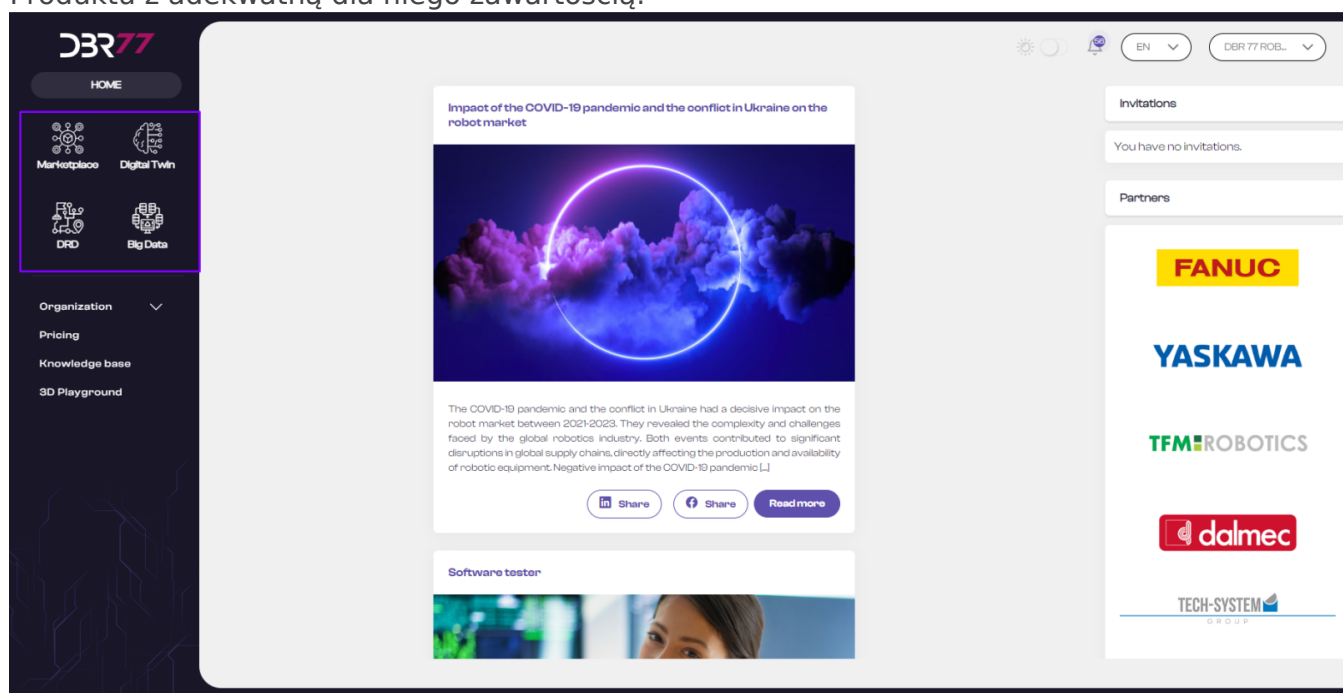
Wejdź na stronę główną DBR77.com i zaloguj się na swoje konto.

### Wejdź na stronę główną DBR77.com:

- Otwórz przeglądarkę internetową, wejdź na stronę DBR77.com i zaloguj się na swoje konto.

### Lokalizacja Produktów:

- W lewym górnym rogu ekranu, pod logiem DBR77, znajdziesz menu Produktowe.
- Po najechaniu na ikonę produktu i kliknięcie w nią automatycznie pojawia się menu Produktu z adekwatną dla niego zawartością.



### Menu produktowe:

- Na Platformie DBR77 masz dostęp do czterech głównych produktów:
  - **Marketplace:** Miejsce, gdzie możesz dodać zapytanie na wdrożenie automatyzacji w firmie produkcyjnej i oferować różnorodne rozwiązania oraz narzędzia dostosowane do branży produkcyjnej.

- **Digital Twin:** Narzędzie umożliwiające tworzenie wirtualnych replik fizycznych procesów produkcyjnych, które pozwala na symulację, analizę i optymalizację tych procesów.
- **Big Data:** Usługa Big Data DBR77 to dostępna w chmurze metodologia pozyskania, walidacji oraz prezentacji danych o procesach produkcyjnych oraz logistycznych.
- **DRD:** Droga Rozwoju Digitalnego to mapa rozwoju cyfrowego wg DBR77. To również długoterminowy plan obejmujący całość aspektów kluczowych dla organizacji.

Teraz wiesz, jak znaleźć i uzyskać dostęp do produktów dostępnych na Platformie DBR77!

# Menu

## Instrukcja dotycząca Menu na Platformie DBR77

Wejdź na stronę główną DBR77.com:

- Otwórz przeglądarkę internetową, wejdź na stronę DBR77.com i zaloguj się na swoje konto.

Lokalizacja produktów:

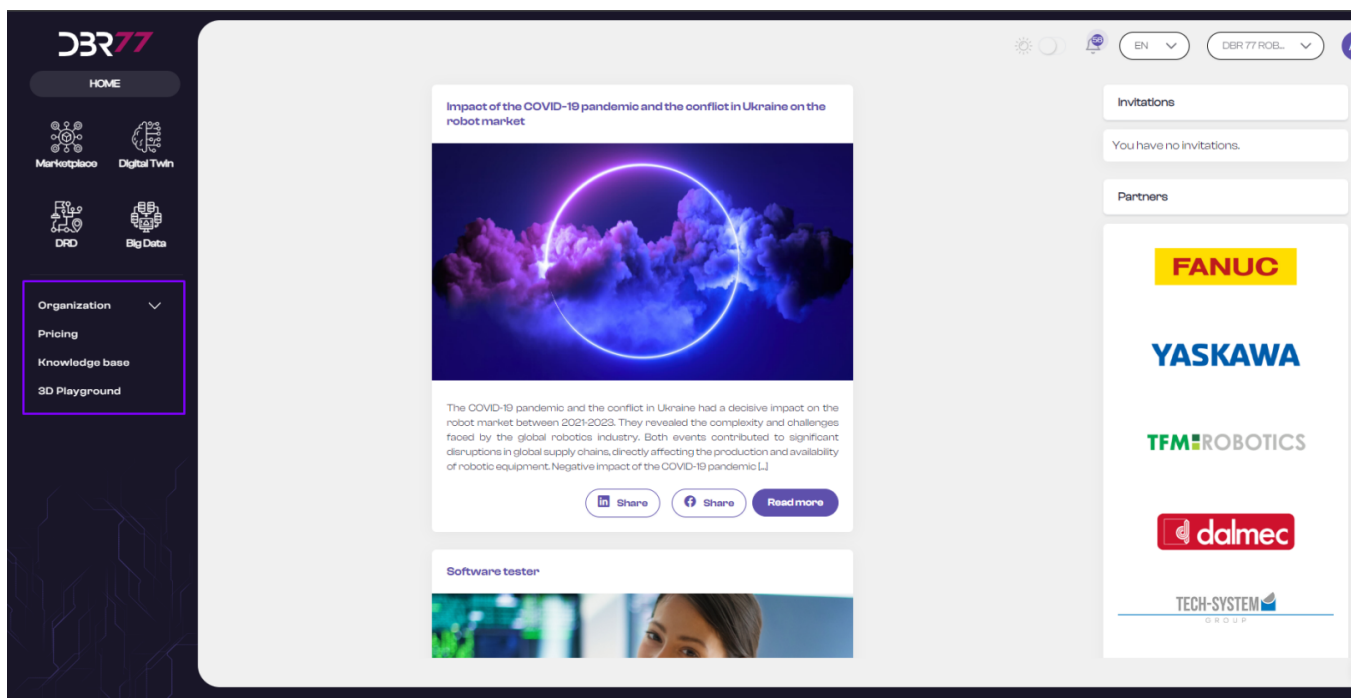
- W lewym górnym rogu ekranu, pod logiem DBR77, znajdziesz menu Produktowe.

Widok menu produktowego:

- Menu zawiera standardowe opcje oraz zmienne elementy w zależności od wybranego produktu.
- Na Platformie DBR77 masz dostęp do czterech głównych produktów:
  - **Marketplace:** Miejsce, gdzie możesz dodać zapytanie na wdrożenie automatyzacji w firmie produkcyjnej i oferować różnorodne rozwiązania oraz narzędzia dostosowane do branży produkcyjnej.
  - **Digital Twin:** Narzędzie umożliwiające tworzenie wirtualnych replik fizycznych procesów produkcyjnych, które pozwala na symulację, analizę i optymalizację tych procesów.
  - **Big Data:** Usługa Big Data DBR77 to dostępna w chmurze metodologia pozyskania, walidacji oraz prezentacji danych o procesach produkcyjnych oraz logistycznych.
  - **DRD:** Droga Rozwoju Digitalnego to mapa rozwoju cyfrowego wg DBR77. To również długoterminowy plan obejmujący całość aspektów kluczowych dla organizacji.

Standardowe opcje:

- **Organizacja:** Dostęp do informacji o organizacji, użytkownikach oraz subskrypcjach.
- **Cennik:** Dostęp do cennika produktów Platformy DBR77
- **Baza wiedzy:** Dostęp do informacji, poradników oraz aktualizacji dotyczących platformy i jej funkcji.
- **3D Playground:** Dostęp do środowiska Studia 3D.



## Zmienne elementy (w zależności od wybranego produktu):

- Marketplace:
  - Wyzwania: Zapytania od klienta do integratora.
  - Rozwiązania: Rozwiązania automatyzacji, robotyzacji w odpowiedzi na zapytania .
  - Oferty: Oferty przygotowane do zaakceptowanych rozwiązań.
  - Projekty: Aktywne projekty w fazie wdrożenia po akceptacji oferty.
  - Zespoły: Możliwość tworzenia grup przypisanych do projektów.
- Digital Twin:
  - Lista bliźniaków: Dostępne sceny cyfrowych bliźniaków w zależności od wyboru subskrypcji
- Big Data:
  - Mapa rozwoju
  - Digital pathfinder
  - Zespoły
- DRD (Digital Rapid Deployment):
  - Big data

Teraz wiesz, jak poruszać się po menu na Platformie DBR77!

# Aktualności

## Instrukcja do przeglądania aktualności na Platformie DBR77

Wejdź na stronę główną DBR77.com:

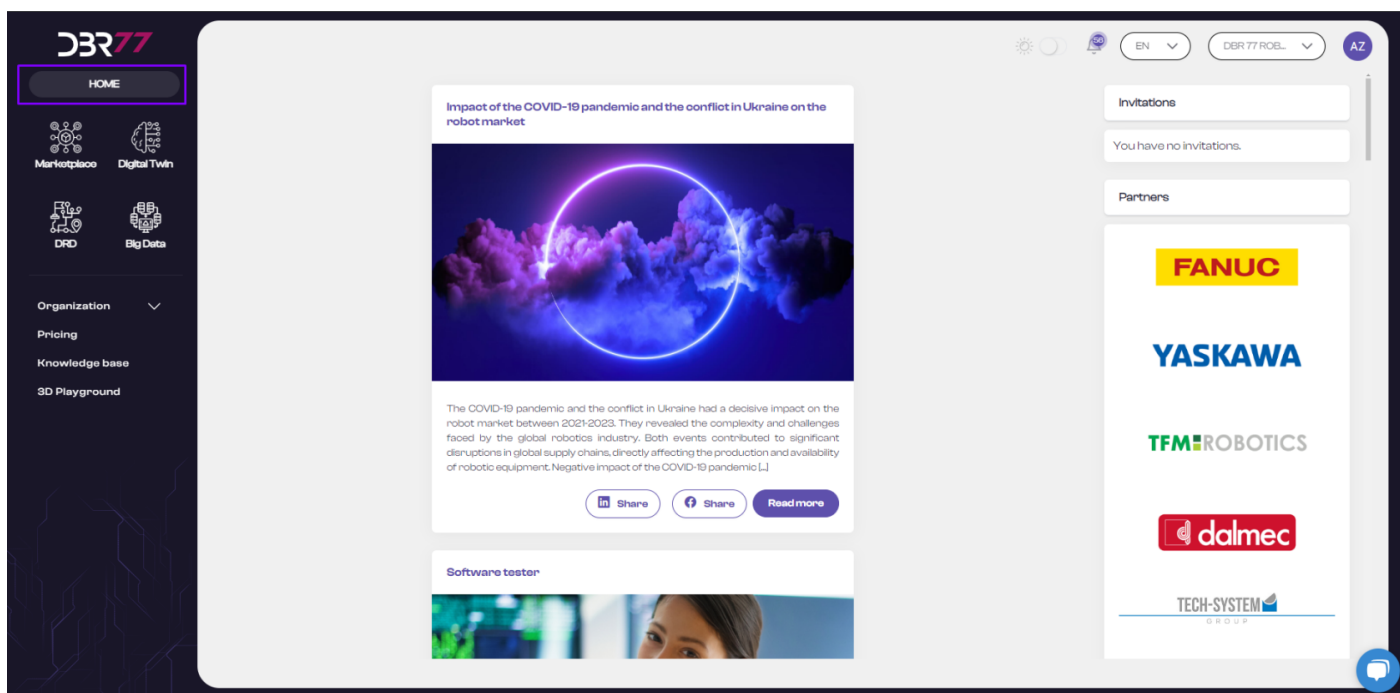
- Otwórz przeglądarkę internetową, wejdź na stronę DBR77.com i zaloguj się na swoje konto.

Zlokalizuj menu nawigacyjne:

- Po zalogowaniu się, znajdź menu nawigacyjne na górze strony.

Znajdź sekcję Aktualności:

- W menu nawigacyjnym poszukaj zakładki oznaczonej jako "Home". Znajduje się ona w lewym górnym rogu pod logiem DBR77.

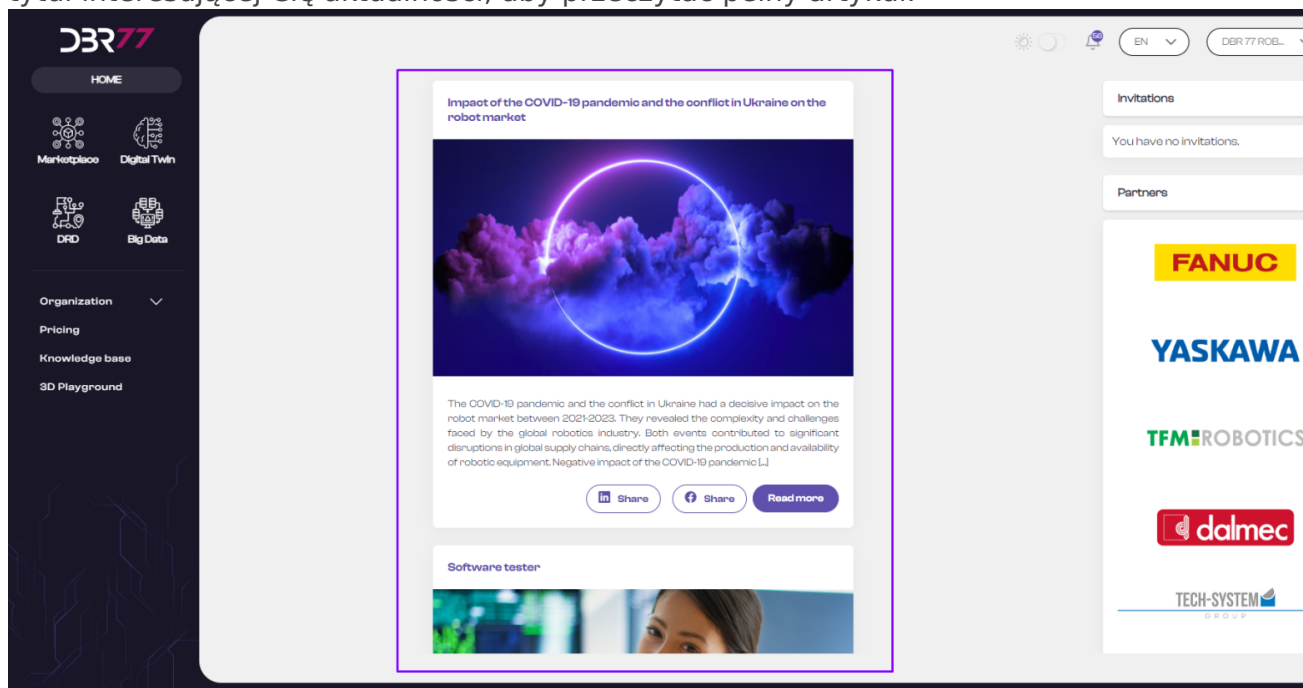


## Kliknij na zakładkę Home:

- Kliknij na zakładkę "Home", aby przejść do sekcji z najnowszymi informacjami, artykułami i ogłoszeniami dotyczącymi Platformy DBR77.

## Przeglądaj aktualności:

- W sekcji Aktualności znajdziesz listę najnowszych artykułów i ogłoszeń. Kliknij na tytuł interesującej Cię aktualności, aby przeczytać pełny artykuł.



## Udostępnij:

- Jeśli znajdziesz artykuł, który uważasz za ważny lub interesujący, możesz go udostępnić innym użytkownikom, korzystając z dostępnych opcji udostępniania.

## Impact of the COVID-19 pandemic and the conflict in Ukraine on the robot market



The COVID-19 pandemic and the conflict in Ukraine had a decisive impact on the robot market between 2021-2023. They revealed the complexity and challenges faced by the global robotics industry. Both events contributed to significant disruptions in global supply chains, directly affecting the production and availability of robotic equipment. Negative impact of the COVID-19 pandemic [...]

[!\[\]\(b6fe3d974b20682aca79f7e6638f28cd\_img.jpg\) Share](#)[!\[\]\(76a3e8b971e3f4e3e7bf4f40612c8a29\_img.jpg\) Share](#)[Read more](#)

Teraz wiesz, jak przeglądać aktualności na Platformie DBR77!