


# Facebook

## Anleitung zur Registrierung mit einem Facebook-Konto auf der DBR77-Plattform

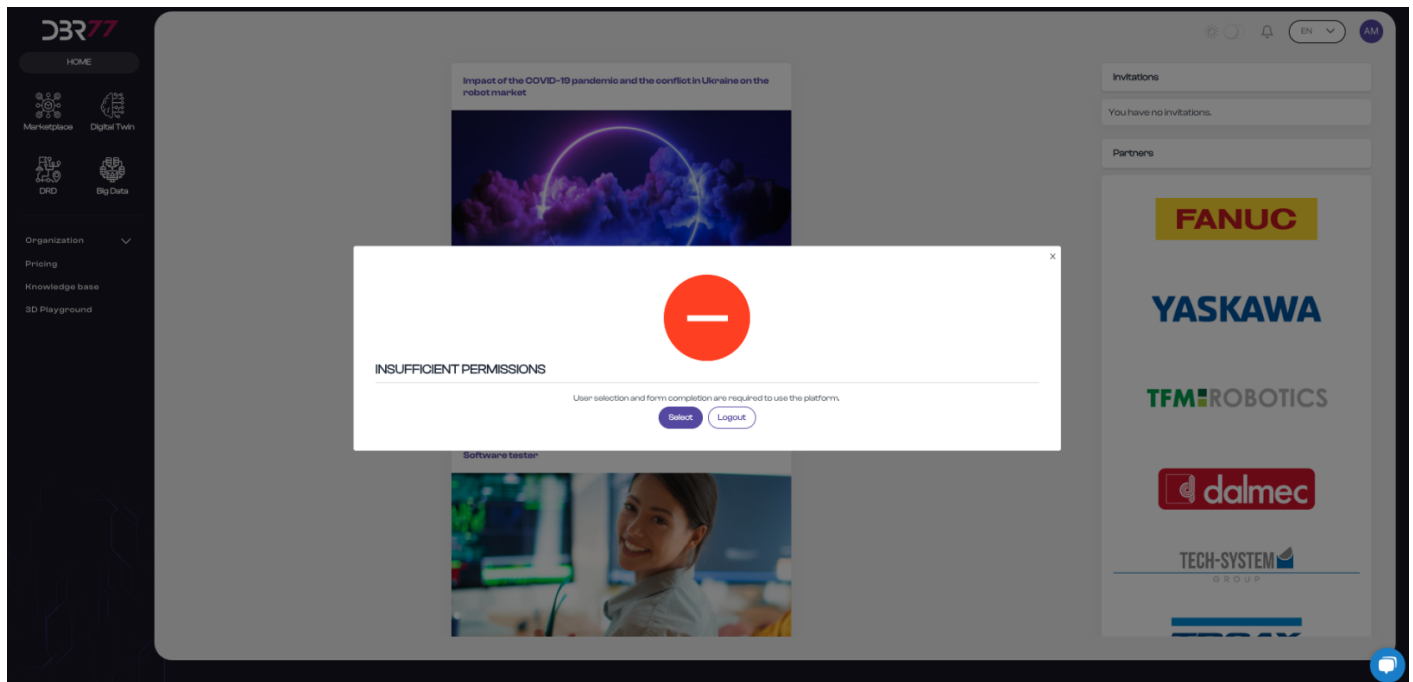
### Öffne die Registrierungsseite:

- Gehe zur Startseite von DBR77.com.
- Klicke auf den Button „Platform“ in der oberen rechten Ecke der Seite.
- Du wirst zur Anmeldeseite weitergeleitet.
- Klicke auf den Button „Mit Facebook anmelden“.



### Automatische Weiterleitung:

Nach der Auswahl der Registrierung mit Facebook erfolgt eine automatische Weiterleitung und Anmeldung auf der DBR77-Plattform. Anschließend musst du den Benutzertyp auswählen.



## Wähle den Kontotyp:

Auf der Registrierungsseite wähle den Kontotyp aus, der zu deiner Rolle und deinen Bedürfnissen passt:

- **Produktionsfirma** – Konto für Mitarbeiter, die eine Produktionsfirma vertreten.  
Anwendung: Benutzer dieses Kontotyps suchen nach technologischen Lösungen, die auf die Bedürfnisse ihrer Produktionsstätte zugeschnitten sind.
- **Integrator** – Konto für Mitarbeiter, die ein Integrationsunternehmen vertreten.  
Anwendung: Sie sind auf die Implementierung von Robotik- und Automatisierungsprozessen spezialisiert. Benutzer dieses Kontotyps möchten Lösungen entwickeln, die den Anforderungen der Kunden entsprechen.
- **Technologielieferant** – Konto für Mitarbeiter, die einen Technologielieferanten vertreten.  
Anwendung: Benutzer dieses Kontotyps möchten ihre Produkte und Lösungen potenziellen Kunden auf der Plattform präsentieren.
- **Student** – Konto für Studenten.  
Anwendung: Benutzer dieses Kontotyps möchten praktische Kenntnisse mithilfe der auf der Plattform verfügbaren 3D-Design-Tools erwerben.

## Tell us about yourself

This will allow us to customize the platform's functionalities for you.



### Production plant

I am interested in automating my business operations and I am seeking customized solutions that can fulfill my specific requirements.



### Integrator

I am a specialist in robotization process implementation and I want to prepare a solution that meets the client's requirements.



### Supplier

I want to present my products and a variety of solutions on the Platform.



### Student

I want to gain practical knowledge on the Platform using 3D design tools.

← Back to login

## Gib die Firmendaten ein:

Das Ausfüllen der Firmendaten ist erforderlich, um die Werkzeuge der DBR77-Plattform vollständig nutzen zu können. Dies ist entscheidend für die formale Abgabe von Angeboten im Geschäftsbereich.

Falls deine Firma nicht auf der Plattform registriert ist:

- Gib die Steuernummer deiner Firma ein (z. B. VAT ID).
- Die restlichen Firmendaten werden automatisch aus der Datenbank der Plattform geladen.
- Überprüfe und bestätige, dass die Daten korrekt sind.
- Falls die Daten nicht automatisch geladen werden, fülle die restlichen Felder manuell aus:
  - Gib den Firmennamen an.
  - Trage die Firmenadresse ein (Straße, Stadt, Postleitzahl, Land).
  - Gib die Telefonnummer der Firma an.

## Falls deine Firma bereits auf der Plattform registriert ist:

- Suche nach der Steuernummer deiner Firma (z. B. VAT ID).
- Die restlichen Firmendaten werden automatisch aus der Datenbank der Plattform geladen.
- Überprüfe und bestätige, dass die Daten korrekt sind.

## Wichtige Informationen:

- Zuweisung zu einer Organisation:  
Wenn du ein bereits auf der Plattform bestehendes Unternehmen auswählst, wirst du zwei Organisationen zugeordnet: deiner eigenen und derjenigen, der du im Formular deine Zugehörigkeit erklärt hast.  
Die bloße Erklärung reicht jedoch nicht aus, um die Werkzeuge der anderen Organisation vollständig zu nutzen. Dies wird erst möglich, wenn eine Person mit einem Admin-Konto dich als Mitglied der Organisation akzeptiert und dir die entsprechenden Rechte zuweist.
- Bei Fragen die unsere AI Assistent nicht beantworten kann schreibe uns gerne eine Email an [contact@dbr77.com](mailto:contact@dbr77.com).  
Klicke auf den Button „Weiter“.

## Akzeptanz der Nutzungsbedingungen und Datenschutzrichtlinie:

- Lies dir die Nutzungsbedingungen der Plattform und die Datenschutzrichtlinie sorgfältig durch.
- Markiere das Kontrollkästchen, um zu bestätigen, dass du die Bedingungen und die Datenschutzrichtlinie akzeptierst.

DBR77

EN

### Consents & Terms

Acceptance required

- ☒ I accept terms privacy policy
- ☒ I accept terms of service Services on the DBR77.com platform
- ☒ I accept price list of services

Previous Save

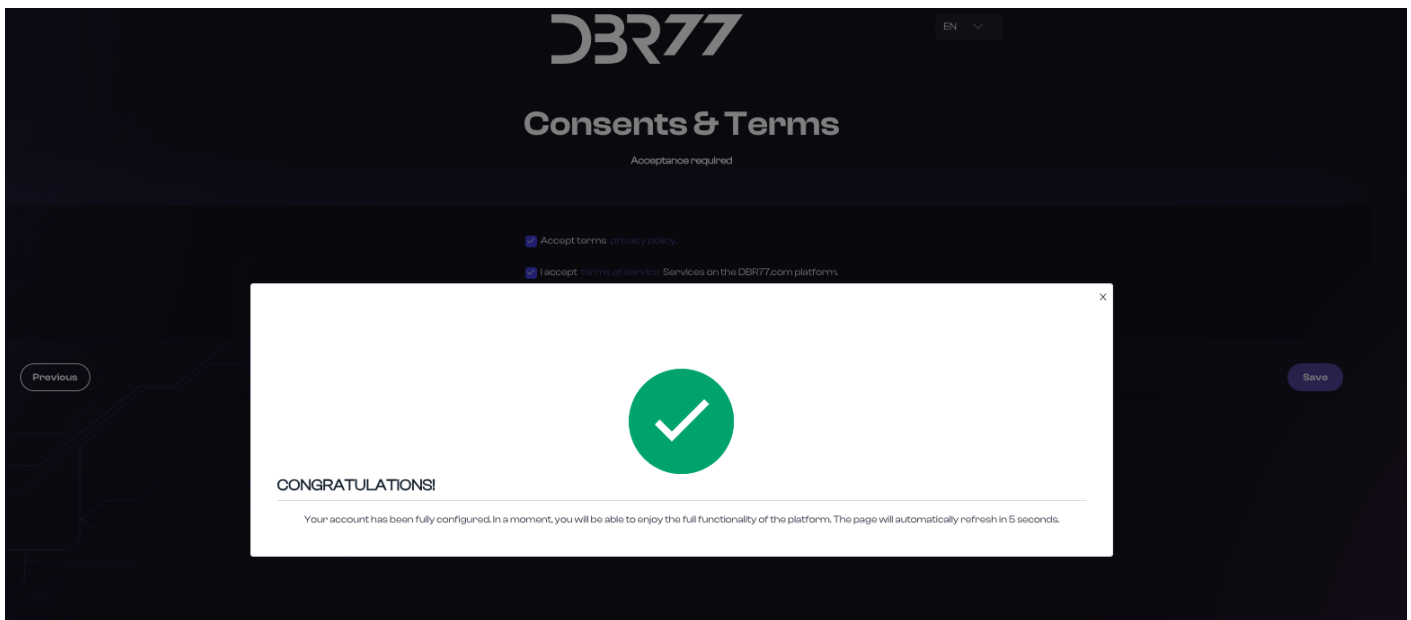
## Änderungen speichern:

- Klicke auf den Button „Speichern“.



## Bestätigung der Registrierung:

- Auf dem Bildschirm wird eine Erfolgsmeldung angezeigt, und der Benutzer wird automatisch in die DBR77-Plattform eingeloggt.



**Herzlichen Glückwunsch! Du bist nun ein registrierter Benutzer der DBR77-Plattform und kannst ihre Funktionen nutzen, um die Digitalisierung, Automatisierung und Robotisierung deines Produktionsunternehmens zu unterstützen.**

## Profil vervollständigen:

Nach der ersten Anmeldung gehe zum Bereich „Profil“ und ergänze alle zusätzlichen Informationen, die für die vollständige Nutzung der Plattform erforderlich sein könnten.

Revision #2

Created 25 October 2024 12:11:30 by Paweł

Updated 25 October 2024 13:58:55 by Paweł