

Registrierung

- [Standardregistrierung](#)
- [Google](#)
- [Facebook](#)

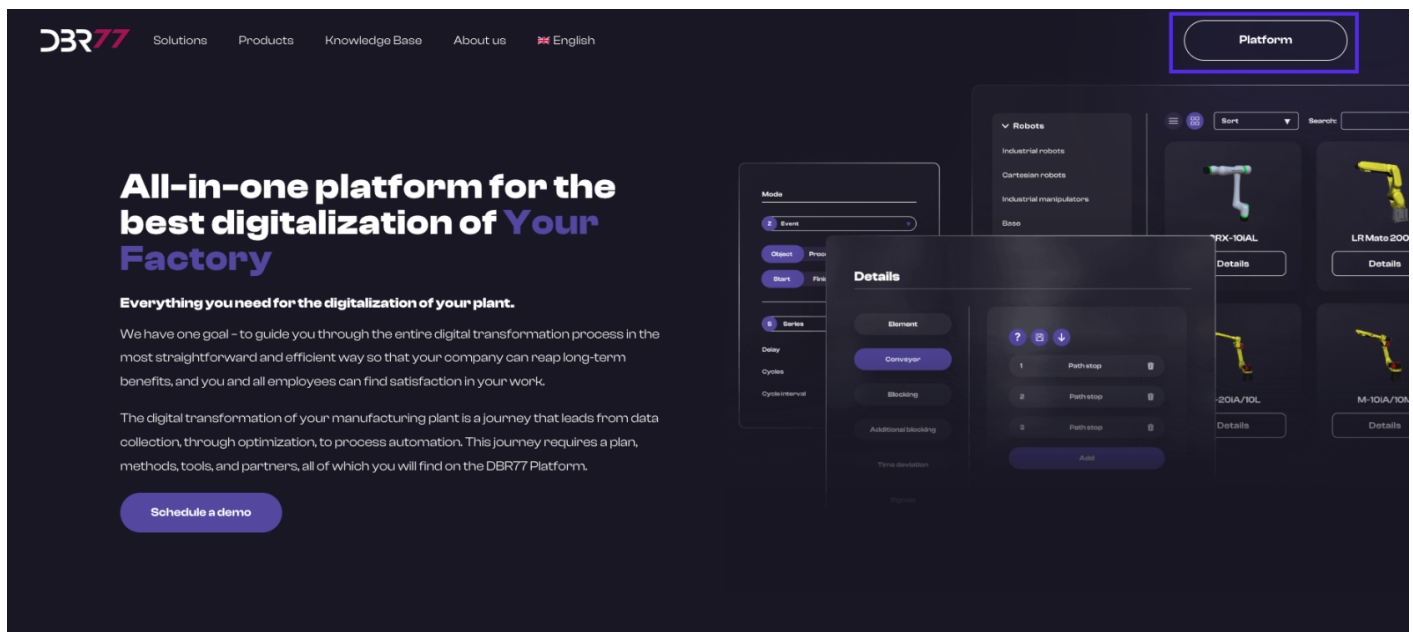
Standardregistrierung

Anleitung zur

Standardregistrierung auf der DBR77-Plattform

Öffne die Registrierungsseite:

- Gehe zur Startseite von DBR77.com.
- Klicke auf den Button „Plattform“ in der oberen rechten Ecke der Seite.
- Du wirst zur Anmeldeseite weitergeleitet.
- Klicke auf den Button „Registrieren“.



Wähle den Kontotyp:

Auf der Registrierungsseite wähle den Kontotyp aus, der zu deiner Rolle und deinen Bedürfnissen passt:

Produktionsfirma – Konto für Mitarbeiter, die eine Produktionsfirma vertreten.

- Benutzer dieses Kontotyps suchen nach technologischen Lösungen, die auf die Bedürfnisse ihrer Firma zugeschnitten sind.

Integrator – Konto für Mitarbeiter, die ein Integrationsunternehmen vertreten.

- Sie sind auf die Implementierung von Robotik- und Automatisierungsprozessen spezialisiert. Benutzer dieses Kontotyps möchten Lösungen entwickeln, die den Anforderungen der Kunden entsprechend

Technologielieferant – Konto für Mitarbeiter, die einen Technologielieferanten vertreten.

- Benutzer dieses Kontotyps möchten ihre Produkte und verschiedenen Lösungen potenziellen Kunden auf der Plattform präsentieren.

Student – Konto für Studenten.

- Benutzer dieses Kontotyps möchten praktische Kenntnisse mithilfe der 3D-Design-Tools auf der Plattform erwerben. Anwendung: Benutzer dieses Kontotyps möchten praktische Kenntnisse mithilfe der 3D-Design-Tools auf der Plattform erwerben.

Tell us about yourself

This will allow us to customize the platform's functionalities for you.



Production plant

I am interested in automating my business operations and I am seeking customized solutions that can fulfill my specific requirements.



Integrator

I am a specialist in robotization process implementation and I want to prepare a solution that meets the client's requirements.



Supplier

I want to present my products and a variety of solutions on the Platform.



Student

I want to gain practical knowledge on the Platform using 3D design tools.

← Back to login

Gib deine persönlichen Daten ein:

1. Trage deinen Vor- und Nachnamen in die entsprechenden Felder ein.
2. Gib deine E-Mail-Adresse ein, die als Login für die Plattform dient.
3. Erstelle ein Passwort, das bestimmte Anforderungen erfüllen muss (z. B. mindestens 6 Zeichen).
4. Gib deine Telefonnummer inklusive Ländervorwahl ein.
5. Nachdem du alle Daten eingegeben hast, klicke auf den Button „Weiter“.

The screenshot shows the D3R77 registration interface. At the top, the logo 'D3R77' is displayed next to a language dropdown set to 'EN'. Below the logo is a progress bar with four steps: 'Basic data*' (active), 'Your photo', 'Company*', and 'Consents & Terms*'. A link 'Register as Integrator' is positioned below the progress bar. The main heading is 'Basic data'. Below this, instructions state: 'Fill in the form to proceed to the next registration step. Your full name will be displayed for the entire community on the platform. Please remember that the password should contain at least 8 characters.' The form contains the following fields: 'First name*' with the value 'John', 'Last name*' with the value 'Snow', 'Email*' with the value 'my@mail.com', 'Password*' with masked characters '*****' and a visibility toggle, 'Repeat password*' with masked characters '*****' and a visibility toggle, and 'Phone*' with the value '+48111111111____'.

D3R77 EN

Basic data* Your photo Company* Consents & Terms*

Register as Integrator

Basic data

Fill in the form to proceed to the next registration step. Your full name will be displayed for the entire community on the platform. Please remember that the password should contain at least 8 characters.

First name*
John

Last name*
Snow

Email*
my@mail.com

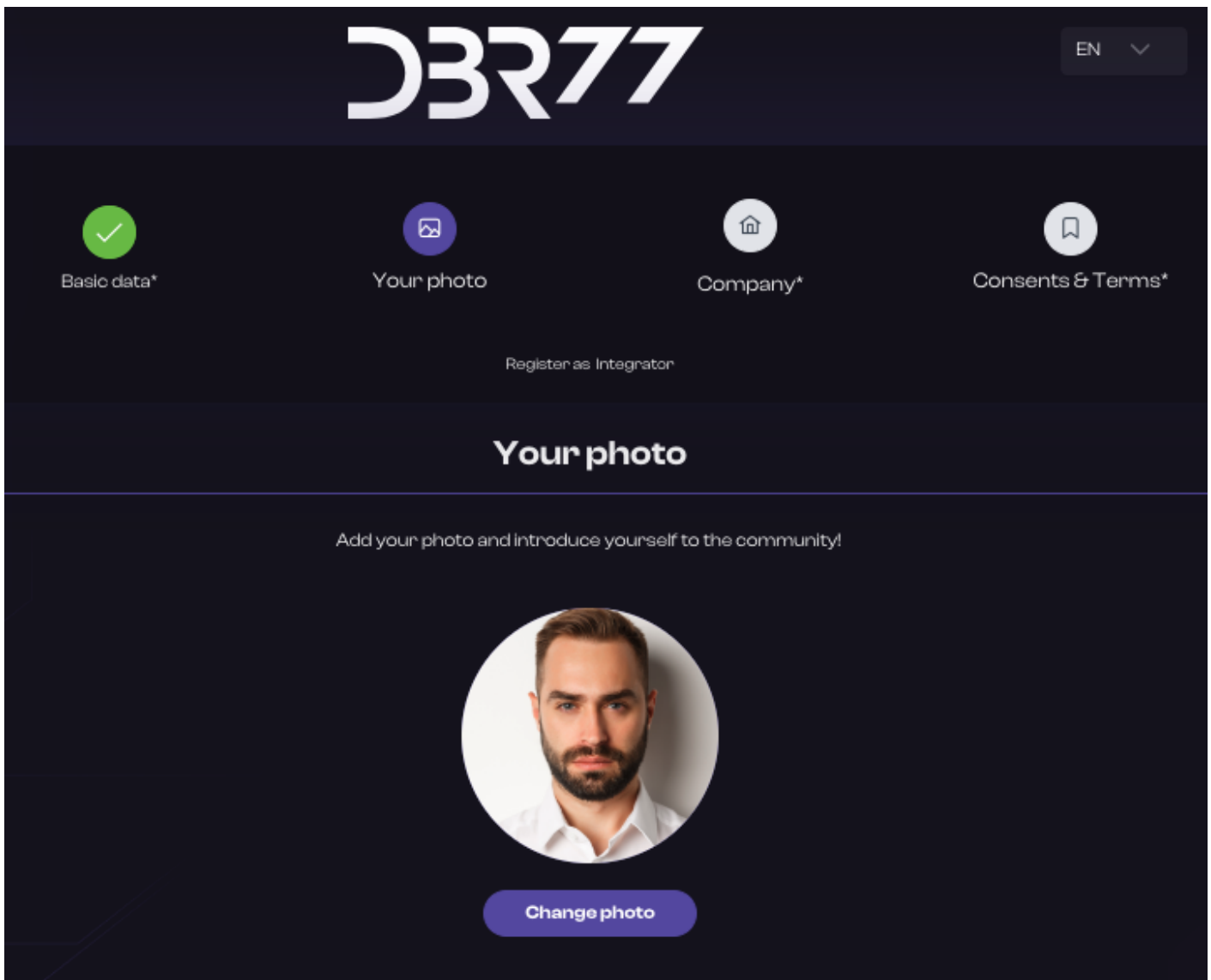
Password*

Repeat password*

Phone*
+48111111111____

Füge einen Avatar hinzu:

- Lade deinen Avatar hoch, indem du auf den Button „Foto ändern“ klickst. Der Avatar ist optional.
- Klicke auf den Button „Weiter“.



Gib die Firmendaten ein:

Das Ausfüllen der Firmendaten ist erforderlich, um die verfügbaren Werkzeuge der DBR77-Plattform vollständig nutzen zu können. Dies ist entscheidend für die formale Abgabe von Angeboten im Geschäftsbereich.

Falls deine Firma nicht auf der Plattform registriert ist:

- Gib die Steuernummer deiner Firma ein (z. B. VAT ID).
- Die restlichen Firmendaten werden automatisch aus der Datenbank der Plattform geladen.
- Überprüfe und bestätige, dass die Daten korrekt sind.
- Falls die Daten nicht automatisch geladen werden, fülle die restlichen Felder manuell aus:
 - o Gib den Firmennamen an.
 - o Trage die Firmenadresse ein (Straße, Stadt, Postleitzahl, Land).
 - o Gib die Telefonnummer der Firma an.

DBR77

EN

Basic data* ✓ Your photo ✓ Company* Consents & Terms*

Register as Supplier

Company

To access the full functionality of the platform, please complete the company data where you work. Simply fill in one of the three pieces of information, and the remaining data will be automatically filled.

I want to register a new company. My company already exists on the platform.

Previous Next

DBR77

EN

Basic data* ✓ Your photo ✓ Company* Consents & Terms*

Register as Supplier

Company

To access the full functionality of the platform, please complete the company data where you work. Simply fill in one of the three pieces of information, and the remaining data will be automatically filled.

I want to register a new company. My company already exists on the platform.

Company name
DBR 77 ROBOTICS SPÓŁKA Z OGRANICZONĄ ODPOWIEDZIALNOŚCIĄ

Country
Poland

VAT-ID number
8792725331 Search

REGON
387073039 Search by REGON

KRS Search by KRS

Street
ul. Żółkiewskiego

Flat number

Post code
87-100

Phone
+1234567654

Street number
31

City
Toruń

Province
KUJAWSKO-POMORSKIE

Company email address
ala@ala.pl

Previous Next

Falls deine Firma bereits auf der Plattform registriert ist:

- Suche nach der Steuernummer deiner Firma (z. B. VAT ID).
- Die restlichen Firmendaten werden automatisch aus der Datenbank der Plattform geladen.
- Überprüfe und bestätige, dass die Daten korrekt sind.

DBR77

EN

Basic data* ✓ Your photo ✓ Company* ✓ Consents & Terms* ✓

Register as Supplier

Company

To access the full functionality of the platform, please complete the company data where you work. Simply fill in one of the three pieces of information, and the remaining data will be automatically filled!

I want to register a new company. My company already exists on the platform.

DBR 77 ROBOTICS SPÓŁKA Z OGRANICZONĄ ODPOWIEDZIALNOŚCIĄ

Poland

8792725331 Search

387073039 Search by REGION

KRS Search by KRS

Previous Next

Wichtige Informationen:

- **Zuweisung zu einer Organisation:**

Wenn du ein bereits auf der Plattform bestehendes Unternehmen auswählst, wirst du zwei Organisationen zugeordnet: deiner eigenen und derjenigen, der du im Formular deine Zugehörigkeit erklärt hast.

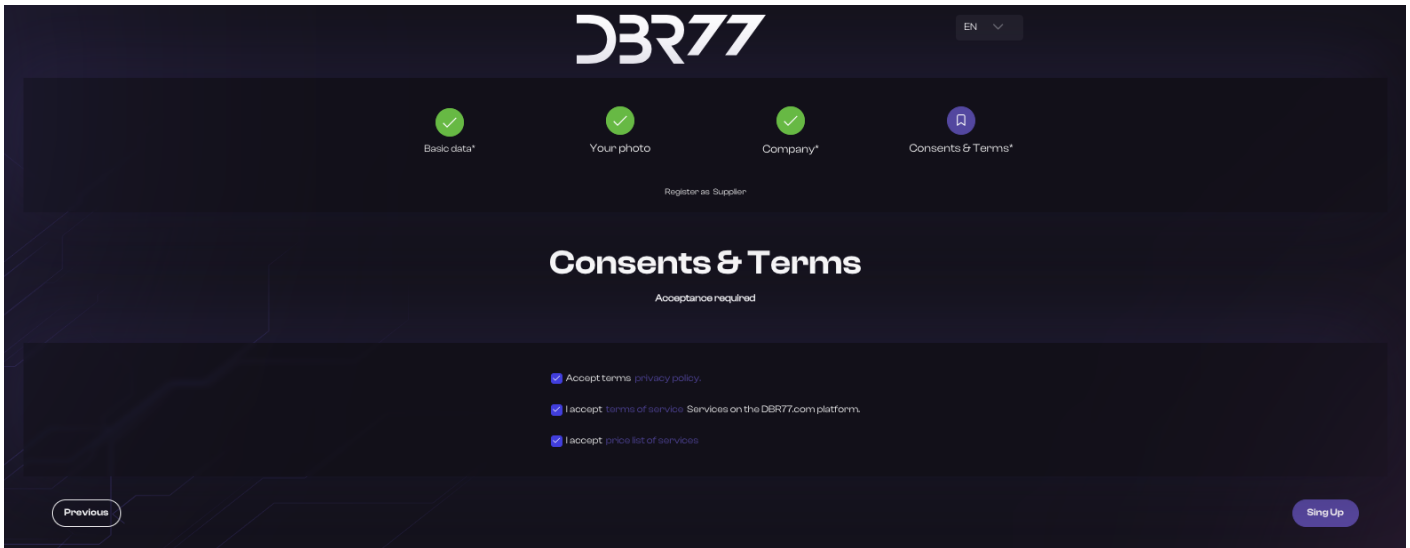
Die bloße Erklärung reicht jedoch nicht aus, um die Werkzeuge der anderen Organisation vollständig zu nutzen. Dies wird erst möglich, wenn eine Person mit einem Admin-Konto dich als Mitglied der Organisation akzeptiert und dir die entsprechenden Rechte zuweist.

Bei Fragen die unsere AI Assistent nicht beantworten kann schreibe uns gerne eine Email an contact@dbr77.com.

Klicke auf den Button „Weiter“.

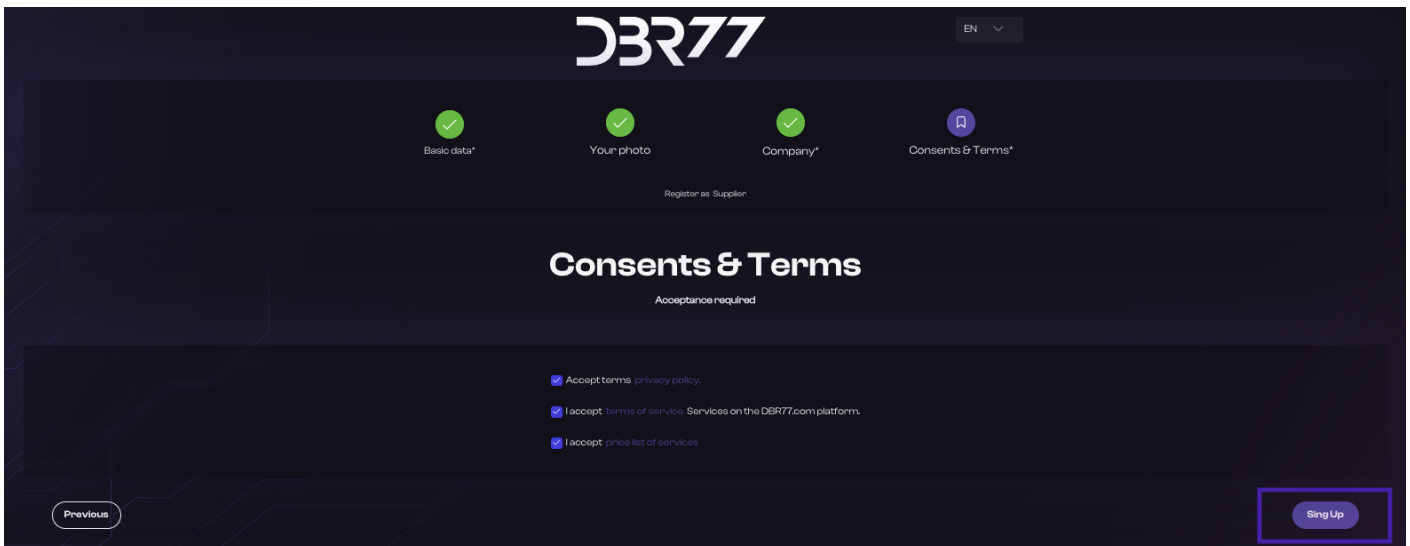
Akzeptanz der Nutzungsbedingungen und Datenschutzrichtlinie:

- Lies dir die Nutzungsbedingungen der Plattform und die Datenschutzrichtlinie sorgfältig durch.
- Markiere das Kontrollkästchen, um zu bestätigen, dass du die Bedingungen und die Datenschutzrichtlinie akzeptierst.



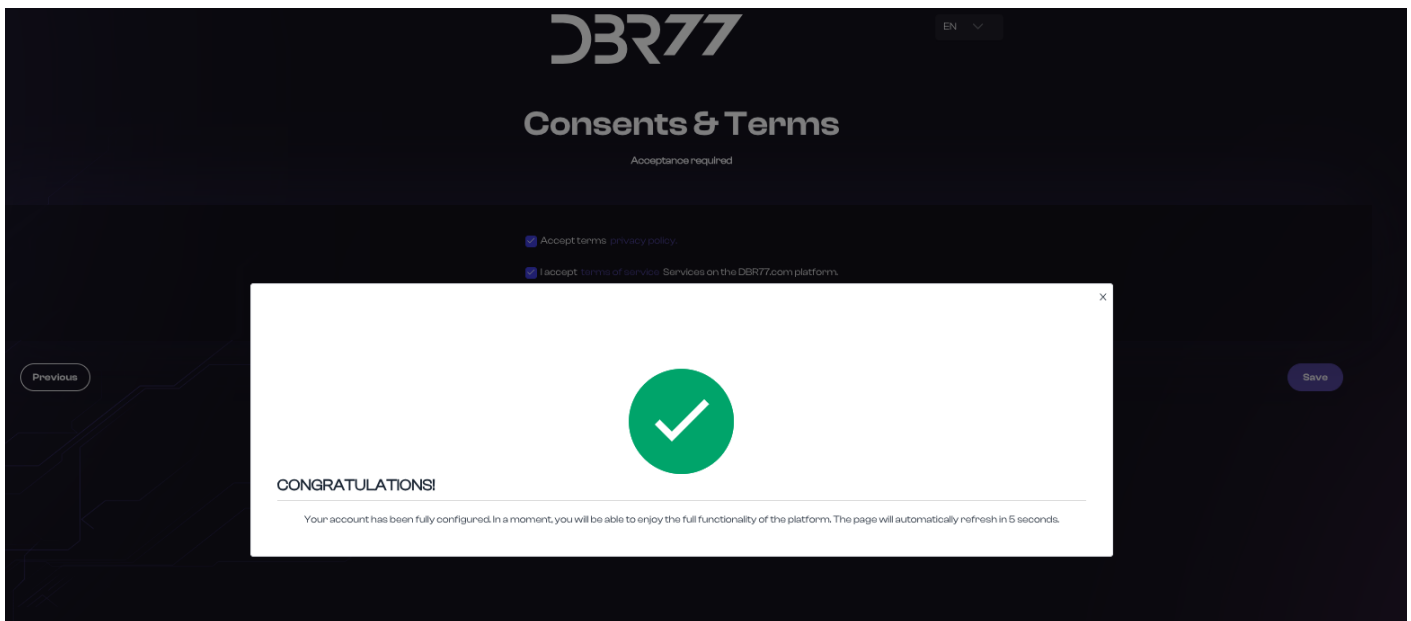
Schließe die Registrierung ab:

- Klicke auf den Button „Registrieren“.



Bestätigung der Registrierung:

- Öffne dein E-Mail-Postfach und suche die Nachricht von DBR77.
- Klicke auf den Aktivierungslink in der E-Mail, um deine E-Mail-Adresse zu bestätigen und dein Konto zu aktivieren.



Herzlichen Glückwunsch! Du bist nun ein registrierter Benutzer der DBR77-Plattform und kannst ihre Funktionen nutzen, um die Digitalisierung, Automatisierung und Robotisierung deines Produktionsunternehmens zu unterstützen.

Nach der Bestätigung der Registrierung kehre zur Startseite von DBR77.com zurück.

- Klicke auf den Button „Anmelden“.
- Gib deine E-Mail-Adresse und dein Passwort ein, und klicke anschließend auf „Anmelden“.

Profil vervollständigen:


Nach der ersten Anmeldung gehe zum Bereich „Profil“ und ergänze alle zusätzlichen Informationen, die für die vollständige Nutzung der Plattform erforderlich sein könnten.

Google

Anleitung zur Registrierung mit einem Google-Konto auf der DBR77-Plattform

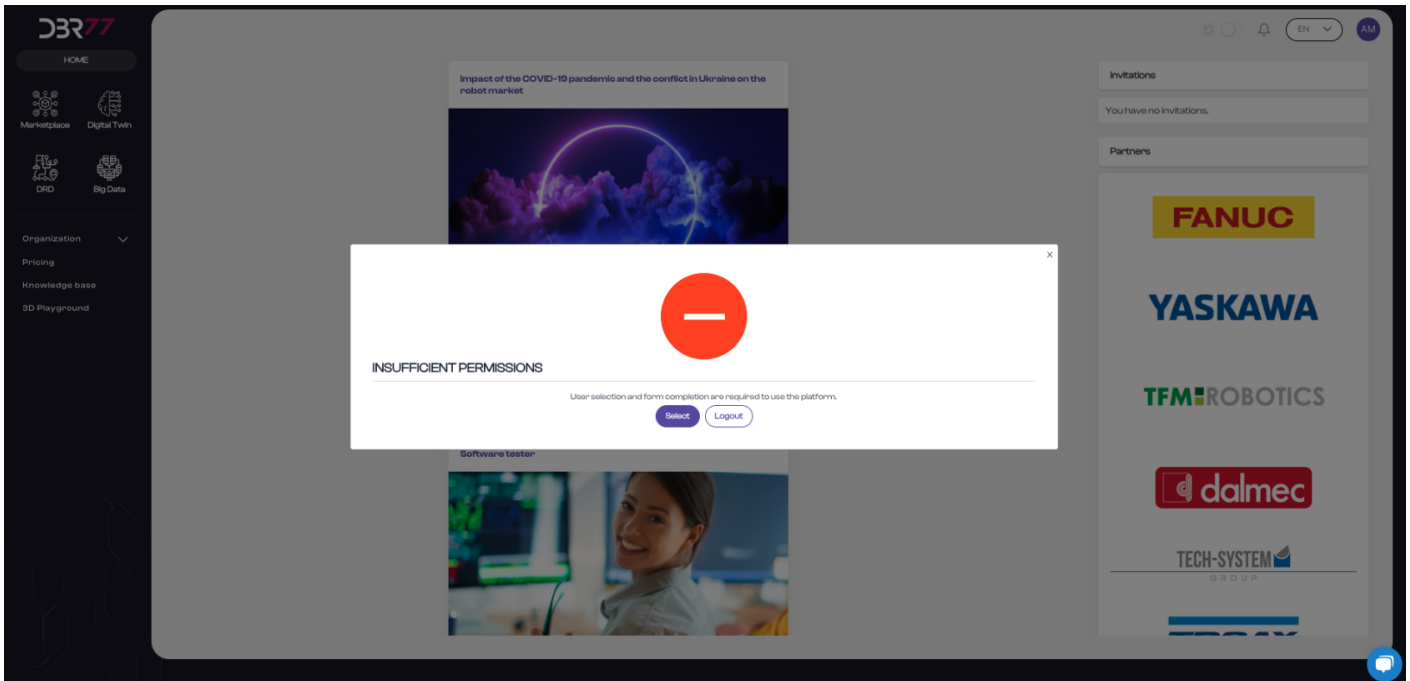
Öffne die Registrierungsseite:

- Gehe zur Startseite von DBR77.com.
- Klicke auf den Button „Plattform“ in der oberen rechten Ecke der Seite.
- Du wirst zur Anmeldeseite weitergeleitet.
- Klicke auf den Button „Mit Google anmelden“.



Automatische Weiterleitung:

- Nach der Auswahl der Registrierung mit Google erfolgt eine automatische Weiterleitung und Anmeldung auf der DBR77-Plattform. Anschließend musst du den Benutzerkontotyp auswählen.



Wähle den Kontotyp:

Auf der Registrierungsseite wähle den Kontotyp aus, der zu deiner Rolle und deinen Bedürfnissen passt:

- **Produktionsfirma** – Konto für Mitarbeiter, die eine Produktionsfirma vertreten.
Anwendung: Benutzer dieses Kontotyps suchen nach technologischen Lösungen, die auf die Bedürfnisse ihrer Produktionsstätte zugeschnitten sind.
- **Integrator** – Konto für Mitarbeiter, die ein Integrationsunternehmen vertreten.
Anwendung: Sie sind auf die Implementierung von Robotik- und Automatisierungsprozessen spezialisiert. Benutzer dieses Kontotyps möchten Lösungen entwickeln, die den Anforderungen der Kunden entsprechen.
- **Technologielieferant** – Konto für Mitarbeiter, die einen Technologielieferanten vertreten.
Anwendung: Benutzer dieses Kontotyps möchten ihre Produkte und Lösungen potenziellen Kunden auf der Plattform präsentieren.
- **Student** – Konto für Studenten.
Anwendung: Benutzer dieses Kontotyps möchten praktische Kenntnisse mithilfe der auf der Plattform verfügbaren 3D-Design-Tools erwerben.

Tell us about yourself

This will allow us to customize the platform's functionalities for you.



Production plant

I am interested in automating my business operations and I am seeking customized solutions that can fulfill my specific requirements.



Integrator

I am a specialist in robotization process implementation and I want to prepare a solution that meets the client's requirements.



Supplier

I want to present my products and a variety of solutions on the Platform.



Student

I want to gain practical knowledge on the Platform using 3D design tools.

← Back to login

Gib die Firmendaten ein:

Das Ausfüllen der Firmendaten ist erforderlich, um die Werkzeuge der DBR77-Plattform vollständig nutzen zu können. Dies ist entscheidend für die formale Abgabe von Angeboten im Geschäftsbereich.

Falls deine Firma nicht auf der Plattform registriert ist:

- Gib die Steuernummer deiner Firma ein (z. B. VAT ID).
- Die restlichen Firmendaten werden automatisch aus der Datenbank der Plattform geladen.
- Überprüfe und bestätige, dass die Daten korrekt sind.
- Falls die Daten nicht automatisch geladen werden, fülle die restlichen Felder manuell aus:
 - Gib den Firmennamen an.
 - Trage die Firmenadresse ein (Straße, Stadt, Postleitzahl, Land).
 - Gib die Telefonnummer der Firma an.

Falls deine Firma bereits auf der Plattform registriert ist:

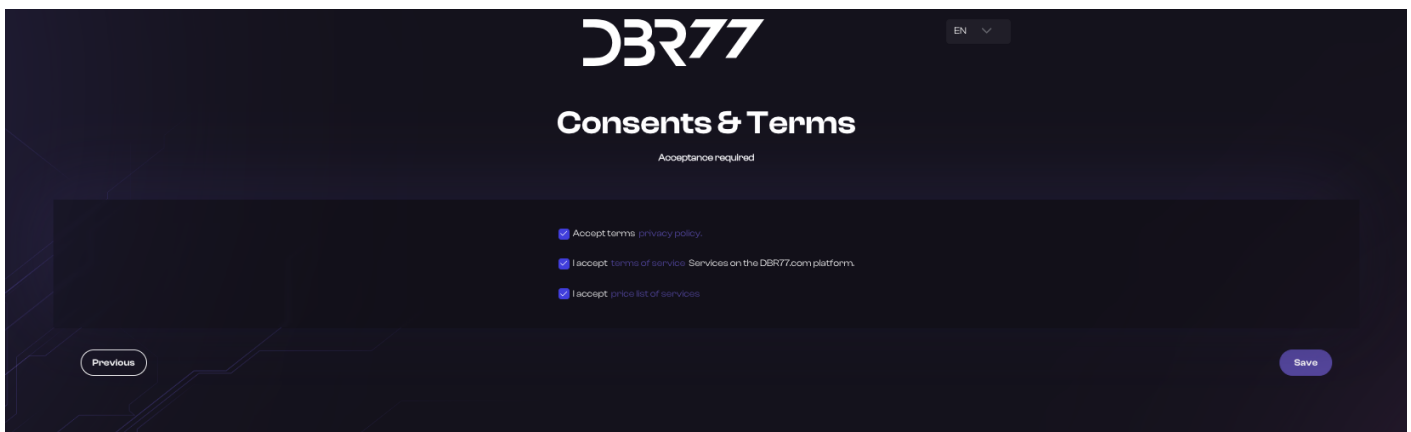
- Suche nach der Steuernummer deiner Firma (z. B. VAT ID).
- Die restlichen Firmendaten werden automatisch aus der Datenbank der Plattform geladen.
- Überprüfe und bestätige, dass die Daten korrekt sind.

Wichtige Informationen:

- Zuweisung zu einer Organisation:
Wenn du ein bereits auf der Plattform bestehendes Unternehmen auswählst, wirst du zwei Organisationen zugeordnet: deiner eigenen und derjenigen, der du im Formular deine Zugehörigkeit erklärt hast.
Die bloße Erklärung reicht jedoch nicht aus, um die Werkzeuge der anderen Organisation vollständig zu nutzen. Dies wird erst möglich, wenn eine Person mit einem Admin-Konto dich als Mitglied der Organisation akzeptiert und dir die entsprechenden Rechte zuweist.
- Bei Fragen die unsere AI Assistent nicht beantworten kann schreibe uns gerne eine Email an contact@dbr77.com.
Klicke auf den Button „Weiter“.

Akzeptanz der Nutzungsbedingungen und Datenschutzrichtlinie:

- Lies dir die Nutzungsbedingungen der Plattform und die Datenschutzrichtlinie sorgfältig durch.
- Markiere das Kontrollkästchen, um zu bestätigen, dass du die Bedingungen und die Datenschutzrichtlinie akzeptierst.



DBR77

EN

Consents & Terms

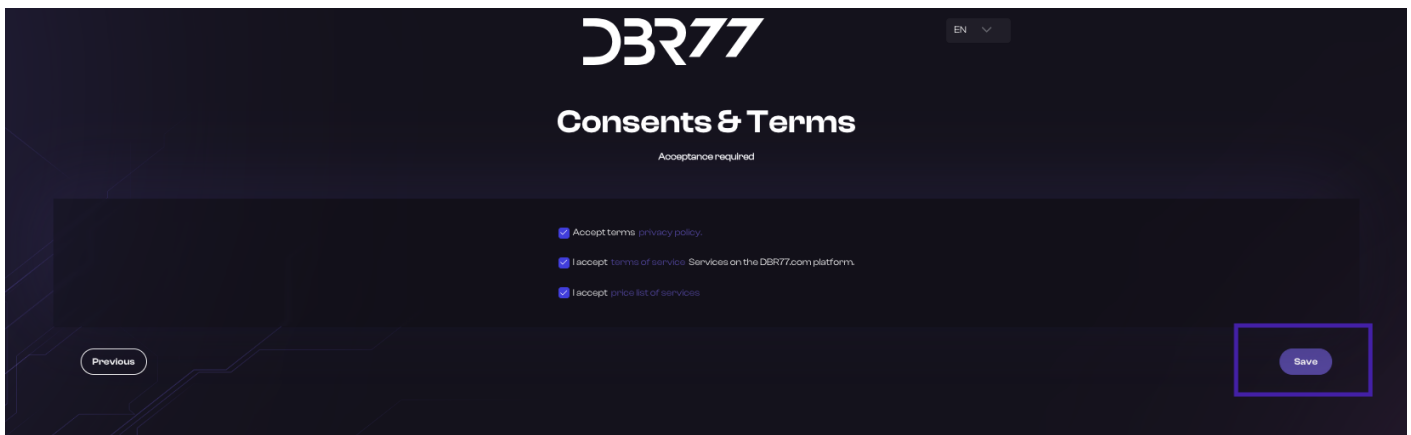
Acceptance required

- ☒ I accept terms privacy policy
- ☒ I accept terms of service Services on the DBR77.com platform
- ☒ I accept price list of services

Previous Save

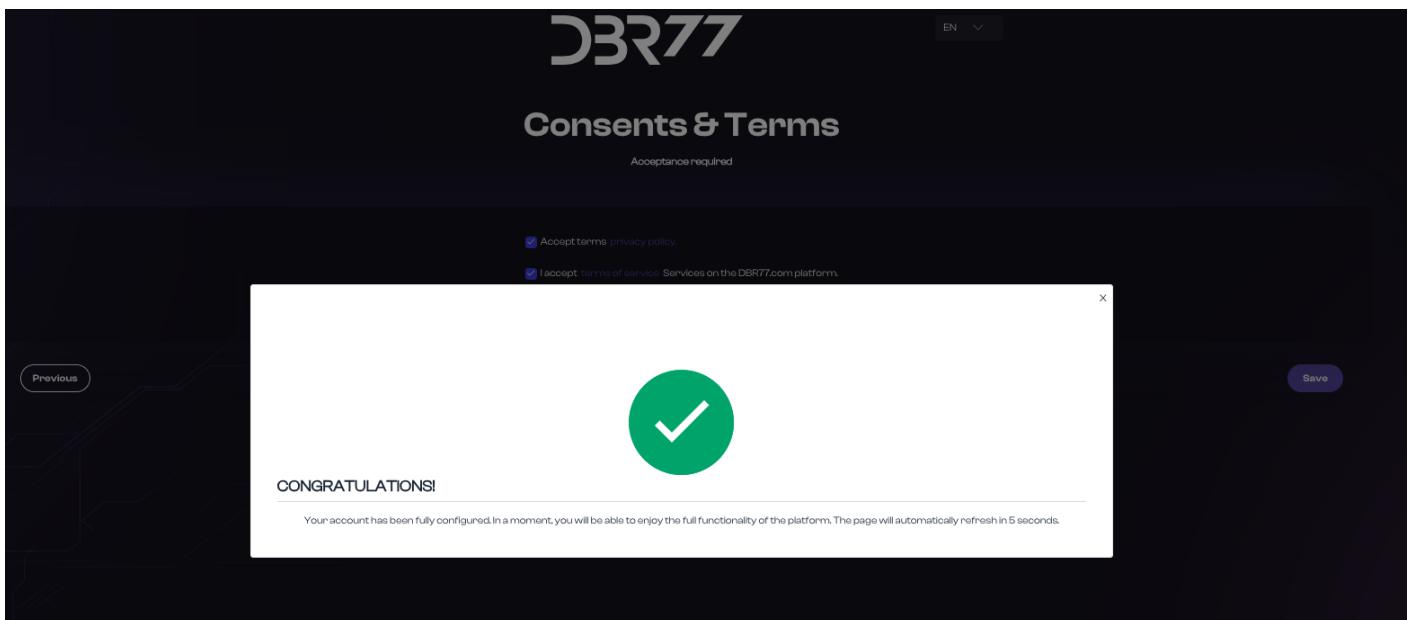
Änderungen speichern:

- Klicke auf den Button „Speichern“.



Bestätigung der Registrierung:

- Auf dem Bildschirm wird eine Erfolgsmeldung angezeigt, und der Benutzer wird automatisch in die DBR77-Plattform eingeloggt.



Herzlichen Glückwunsch! Du bist nun ein registrierter Benutzer der DBR77-Plattform und kannst ihre Funktionen nutzen, um die Digitalisierung, Automatisierung und Robotisierung deines Produktionsunternehmens zu unterstützen.

Profil vervollständigen:


Nach der ersten Anmeldung gehe zum Bereich „Profil“ und ergänze alle zusätzlichen Informationen, die für die vollständige Nutzung der Plattform erforderlich sein könnten.

Facebook

Anleitung zur Registrierung mit einem Facebook-Konto auf der DBR77-Plattform

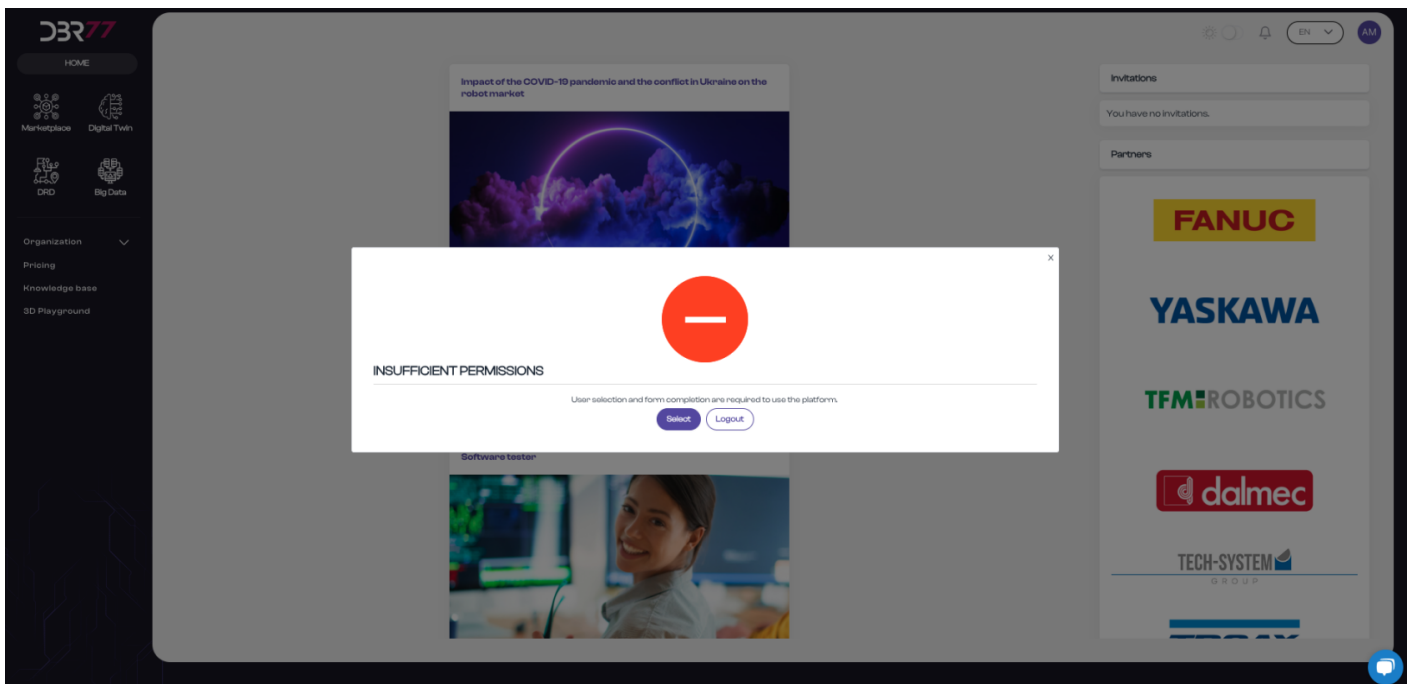
Öffne die Registrierungsseite:

- Gehe zur Startseite von DBR77.com.
- Klicke auf den Button „Platform“ in der oberen rechten Ecke der Seite.
- Du wirst zur Anmeldeseite weitergeleitet.
- Klicke auf den Button „Mit Facebook anmelden“.



Automatische Weiterleitung:

Nach der Auswahl der Registrierung mit Facebook erfolgt eine automatische Weiterleitung und Anmeldung auf der DBR77-Plattform. Anschließend musst du den Benutzertyp auswählen.



Wähle den Kontotyp:

Auf der Registrierungsseite wähle den Kontotyp aus, der zu deiner Rolle und deinen Bedürfnissen passt:

- **Produktionsfirma** – Konto für Mitarbeiter, die eine Produktionsfirma vertreten.
Anwendung: Benutzer dieses Kontotyps suchen nach technologischen Lösungen, die auf die Bedürfnisse ihrer Produktionsstätte zugeschnitten sind.
- **Integrator** – Konto für Mitarbeiter, die ein Integrationsunternehmen vertreten.
Anwendung: Sie sind auf die Implementierung von Robotik- und Automatisierungsprozessen spezialisiert. Benutzer dieses Kontotyps möchten Lösungen entwickeln, die den Anforderungen der Kunden entsprechen.
- **Technologielieferant** – Konto für Mitarbeiter, die einen Technologielieferanten vertreten.
Anwendung: Benutzer dieses Kontotyps möchten ihre Produkte und Lösungen potenziellen Kunden auf der Plattform präsentieren.
- **Student** – Konto für Studenten.
Anwendung: Benutzer dieses Kontotyps möchten praktische Kenntnisse mithilfe der auf der Plattform verfügbaren 3D-Design-Tools erwerben.

Tell us about yourself

This will allow us to customize the platform's functionalities for you.



Production plant

I am interested in automating my business operations and I am seeking customized solutions that can fulfill my specific requirements.



Integrator

I am a specialist in robotization process implementation and I want to prepare a solution that meets the client's requirements.



Supplier

I want to present my products and a variety of solutions on the Platform.



Student

I want to gain practical knowledge on the Platform using 3D design tools.

← Back to login

Gib die Firmendaten ein:

Das Ausfüllen der Firmendaten ist erforderlich, um die Werkzeuge der DBR77-Plattform vollständig nutzen zu können. Dies ist entscheidend für die formale Abgabe von Angeboten im Geschäftsbereich.

Falls deine Firma nicht auf der Plattform registriert ist:

- Gib die Steuernummer deiner Firma ein (z. B. VAT ID).
- Die restlichen Firmendaten werden automatisch aus der Datenbank der Plattform geladen.
- Überprüfe und bestätige, dass die Daten korrekt sind.
- Falls die Daten nicht automatisch geladen werden, fülle die restlichen Felder manuell aus:
 - Gib den Firmennamen an.
 - Trage die Firmenadresse ein (Straße, Stadt, Postleitzahl, Land).
 - Gib die Telefonnummer der Firma an.

Falls deine Firma bereits auf der Plattform registriert ist:

- Suche nach der Steuernummer deiner Firma (z. B. VAT ID).
- Die restlichen Firmendaten werden automatisch aus der Datenbank der Plattform geladen.
- Überprüfe und bestätige, dass die Daten korrekt sind.

Wichtige Informationen:

- Zuweisung zu einer Organisation:
Wenn du ein bereits auf der Plattform bestehendes Unternehmen auswählst, wirst du zwei Organisationen zugeordnet: deiner eigenen und derjenigen, der du im Formular deine Zugehörigkeit erklärt hast.
Die bloße Erklärung reicht jedoch nicht aus, um die Werkzeuge der anderen Organisation vollständig zu nutzen. Dies wird erst möglich, wenn eine Person mit einem Admin-Konto dich als Mitglied der Organisation akzeptiert und dir die entsprechenden Rechte zuweist.
- Bei Fragen die unsere AI Assistent nicht beantworten kann schreibe uns gerne eine Email an contact@dbr77.com.
Klicke auf den Button „Weiter“.

Akzeptanz der Nutzungsbedingungen und Datenschutzrichtlinie:

- Lies dir die Nutzungsbedingungen der Plattform und die Datenschutzrichtlinie sorgfältig durch.
- Markiere das Kontrollkästchen, um zu bestätigen, dass du die Bedingungen und die Datenschutzrichtlinie akzeptierst.

DBR77

EN

Consents & Terms

Acceptance required

- ☒ I accept terms privacy policy
- ☒ I accept terms of service Services on the DBR77.com platform
- ☒ I accept price list of services

Previous Save

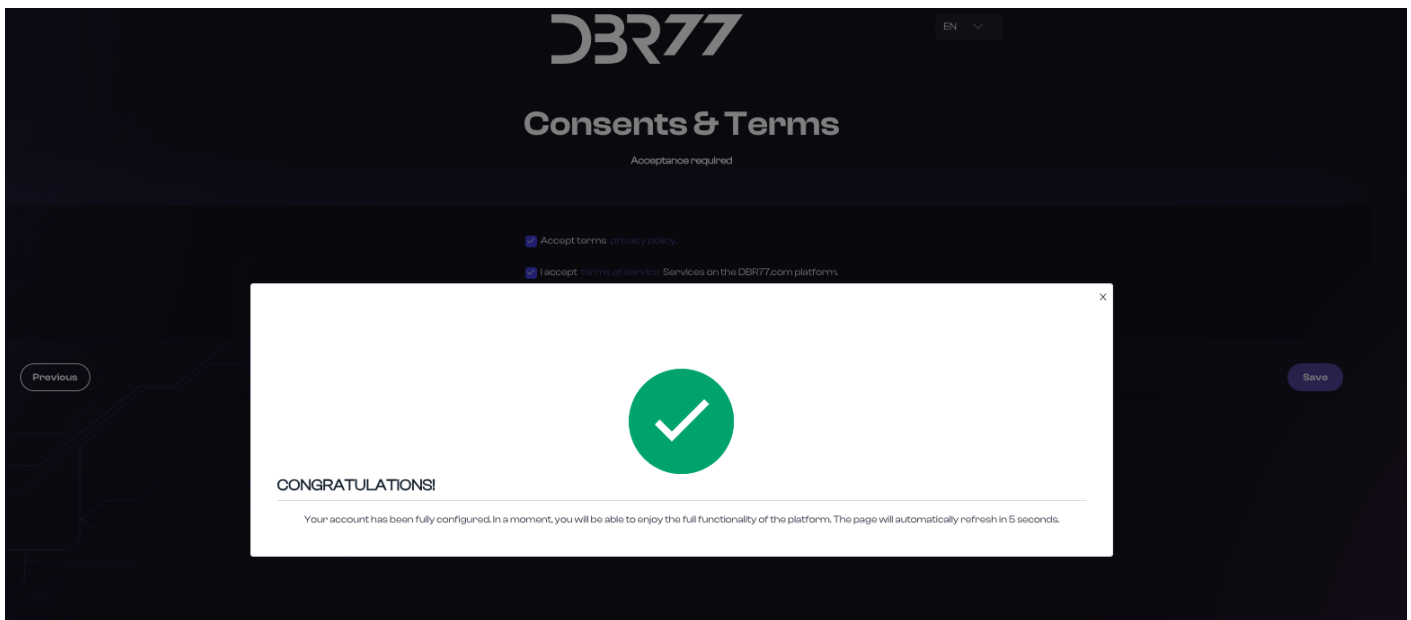
Änderungen speichern:

- Klicke auf den Button „Speichern“.



Bestätigung der Registrierung:

- Auf dem Bildschirm wird eine Erfolgsmeldung angezeigt, und der Benutzer wird automatisch in die DBR77-Plattform eingeloggt.



Herzlichen Glückwunsch! Du bist nun ein registrierter Benutzer der DBR77-Plattform und kannst ihre Funktionen nutzen, um die Digitalisierung, Automatisierung und Robotisierung deines Produktionsunternehmens zu unterstützen.

Profil vervollständigen:

Nach der ersten Anmeldung gehe zum Bereich „Profil“ und ergänze alle zusätzlichen Informationen, die für die vollständige Nutzung der Plattform erforderlich sein könnten.