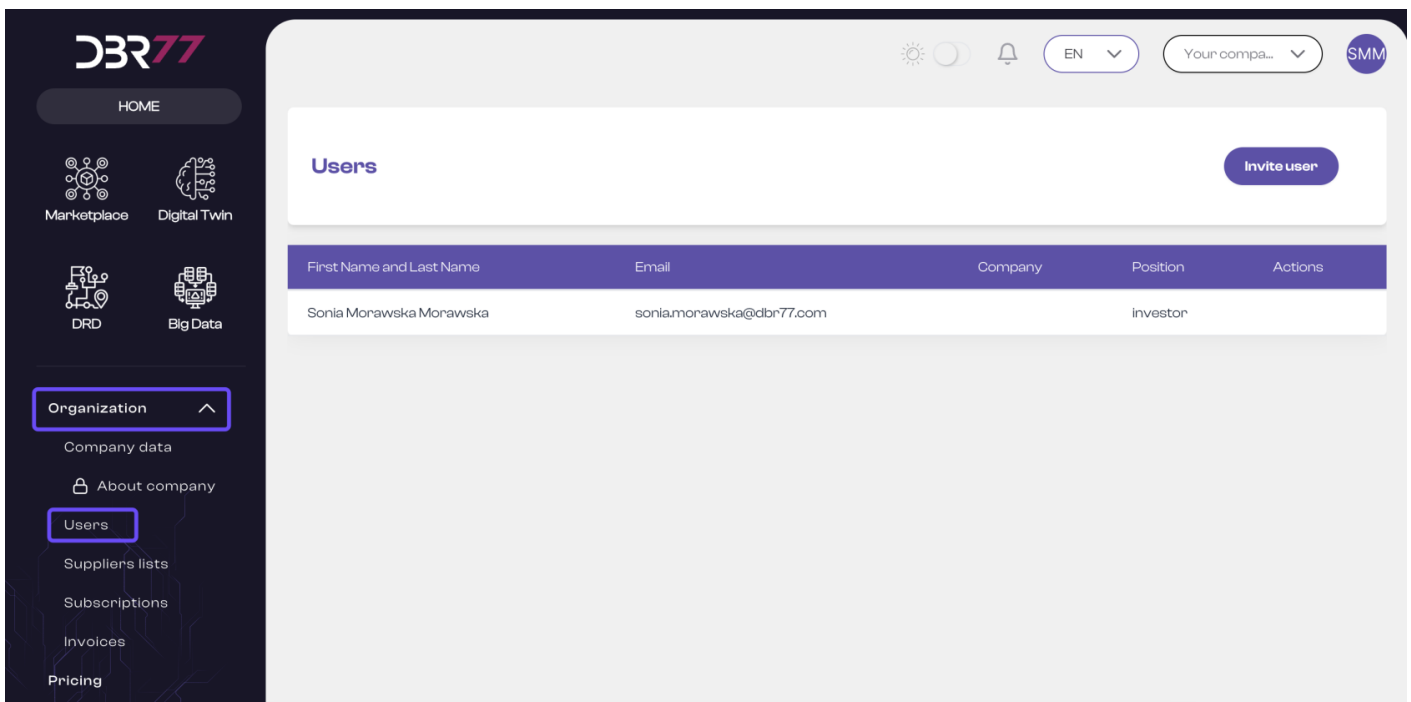


# Użytkownicy

## Zakładka Użytkownicy

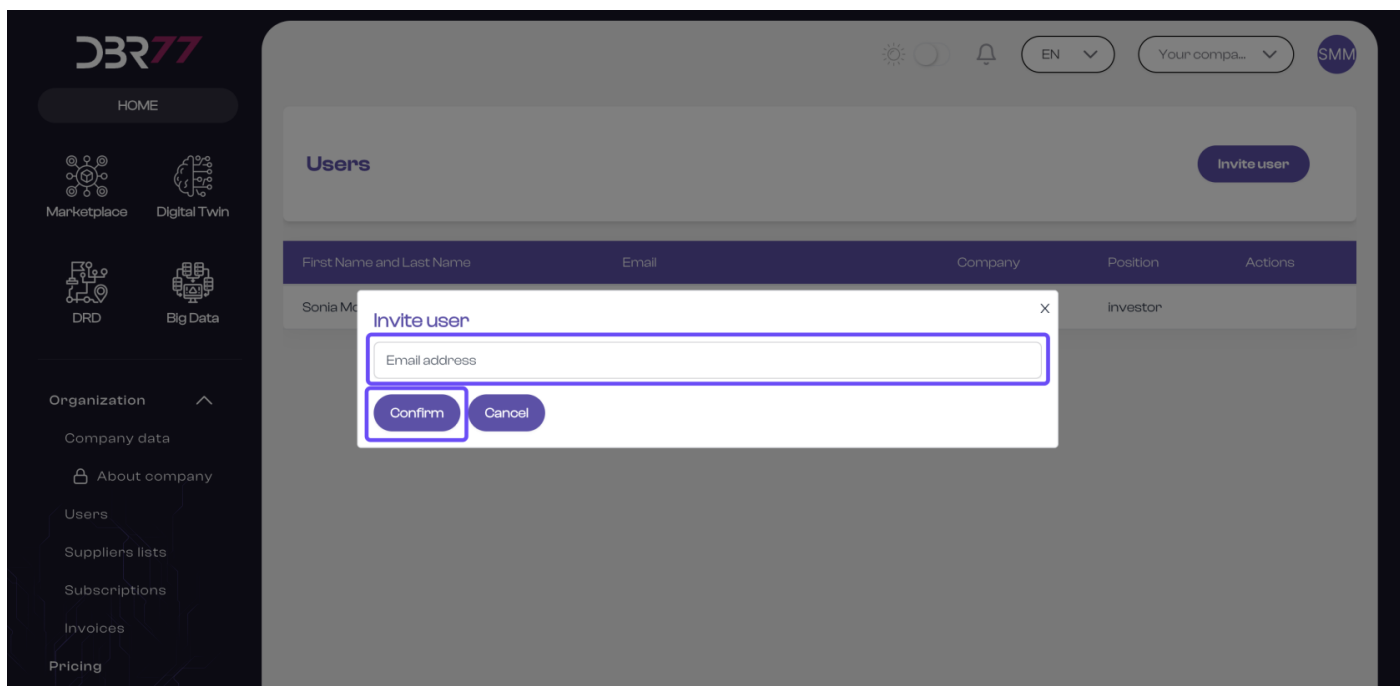
Zakładka "Użytkownicy" umożliwia osobom uprawnionym zarządzanie zespołem przypisanym do organizacji. W tej sekcji można dodawać nowych członków zespołu oraz nadawać im odpowiednie uprawnienia do działania na platformie DBR77.



## Dodawanie Użytkowników do Organizacji

### 1. Dodawanie Nowych Użytkowników:

- Aby dodać nowego użytkownika do organizacji, przejdź do zakładki "Użytkownicy" i kliknij przycisk **Zaproś użytkownika**.
- W odpowiednim polu wpisz adres e-mail użytkownika, którego chcesz dodać do organizacji.
- Upewnij się, że wpisany adres e-mail należy do użytkownika, który jest już zarejestrowany na platformie DBR77 (w przeciwnym razie otrzymasz komunikat, mówiący, że podany adres nie istnieje w bazie).
- Kliknij przycisk "Potwierdź", aby wysłać zaproszenie do dołączenia do organizacji.



## 2. Weryfikacja i Potwierdzenie:

- Dodany użytkownik otrzyma e-mail z zaproszeniem do dołączenia do organizacji.
- Po zaakceptowaniu zaproszenia użytkownik zostanie automatycznie dodany do listy członków organizacji.

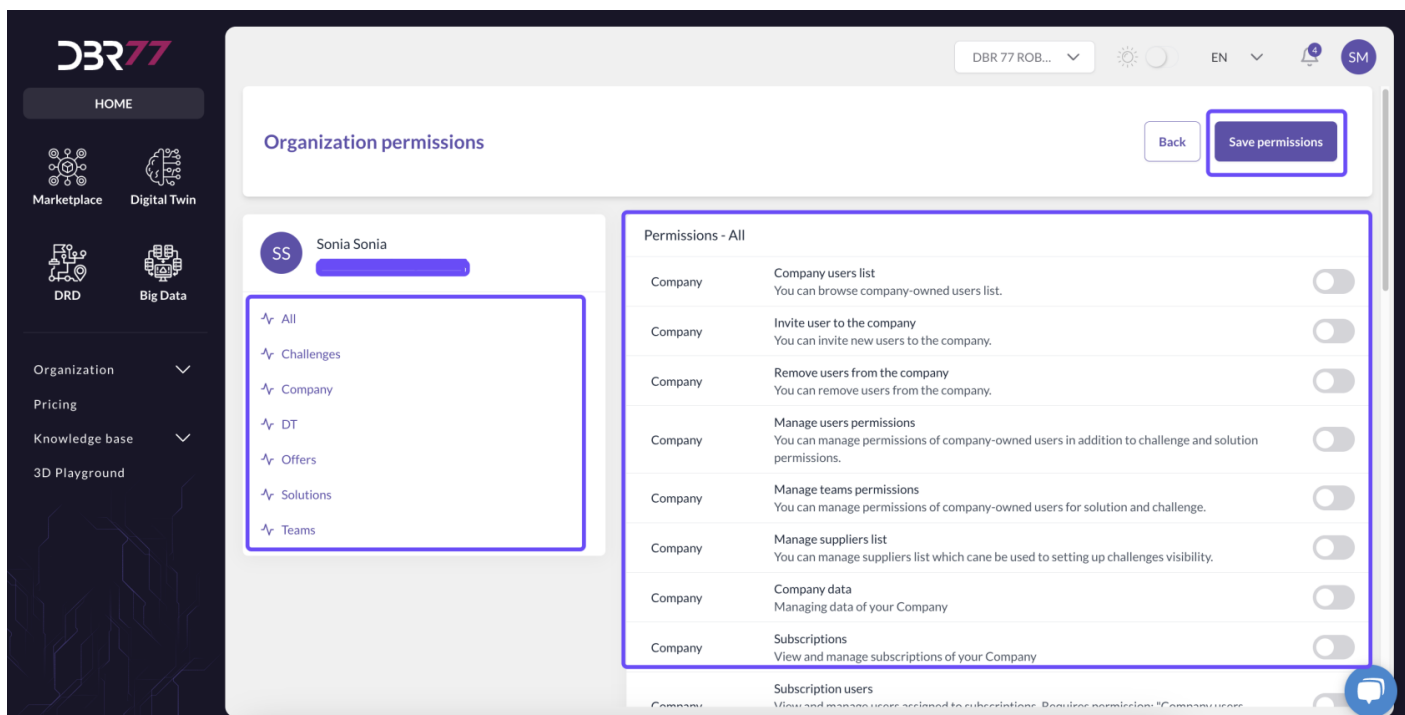
# Nadawanie Uprawnień

## 1. Przypisywanie Uprawnień:

- W zakładce "Użytkownicy" możesz zarządzać uprawnieniami poszczególnych członków zespołu.
- Wybierz użytkownika, którego uprawnienia chcesz zmienić.
- Zaznacz odpowiednie opcje uprawnień, aby określić, do jakich funkcji platformy DBR77 użytkownik będzie miał dostęp.

## 2. Rodzaje Uprawnień:

- Platforma DBR77 umożliwia nadawanie różnych poziomów dostępu w zależności od roli użytkownika w organizacji.
- Przykładowe uprawnienia mogą obejmować dostęp do zarządzania subskrypcjami, edycji projektów, generowania raportów, czy zarządzania danymi firmy.



## Ważne Informacje

- **Rejestracja na Platformie:**

- Do organizacji mogą zostać dodani jedynie użytkownicy, którzy są już zarejestrowani na platformie DBR77.
- Jeśli osoba, którą chcesz dodać, nie jest jeszcze zarejestrowana, poproś ją najpierw o rejestrację na platformie.

## Podsumowanie

Zarządzanie użytkownikami w zakładce "Użytkownicy" jest kluczowe dla efektywnej współpracy w ramach organizacji na platformie DBR77. Dzięki możliwości dodawania użytkowników i nadawania im odpowiednich uprawnień, możesz zapewnić, że każdy członek zespołu będzie miał dostęp do niezbędnych narzędzi i funkcji, które są potrzebne do realizacji projektów.

Obszar "Użytkownicy" został dokładnie opisany w zakładce [Getting started -> Użytkownicy](#).

Revision #3

Created 28 June 2024 12:43:50 by Sonia

Updated 19 July 2024 11:58:18 by Sonia