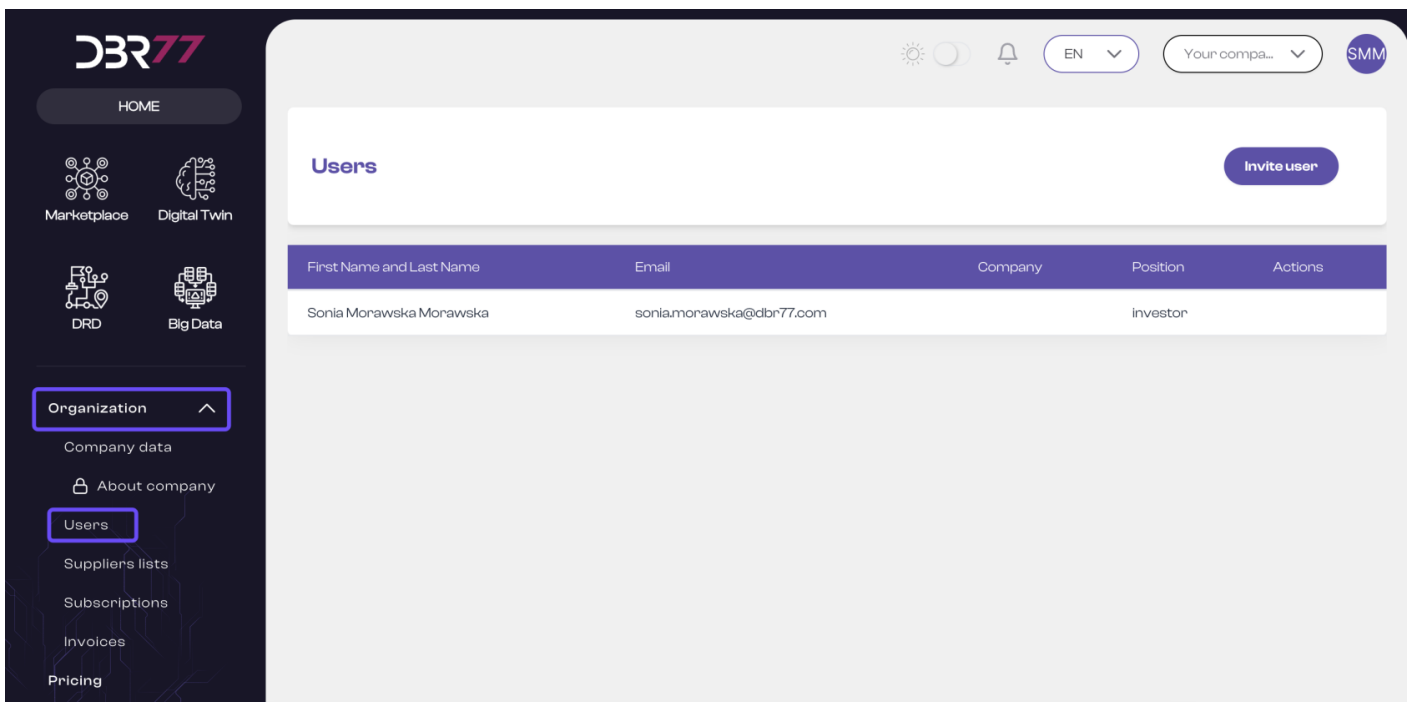


# Benutzer

## Registerkarte „Benutzer“

Die Registerkarte „Benutzer“ ermöglicht autorisierten Personen die Verwaltung des Teams, das der Organisation zugeordnet ist. Hier können Sie neue Teammitglieder hinzufügen und ihnen die entsprechenden Berechtigungen für die Nutzung der Plattform DBR77 erteilen.



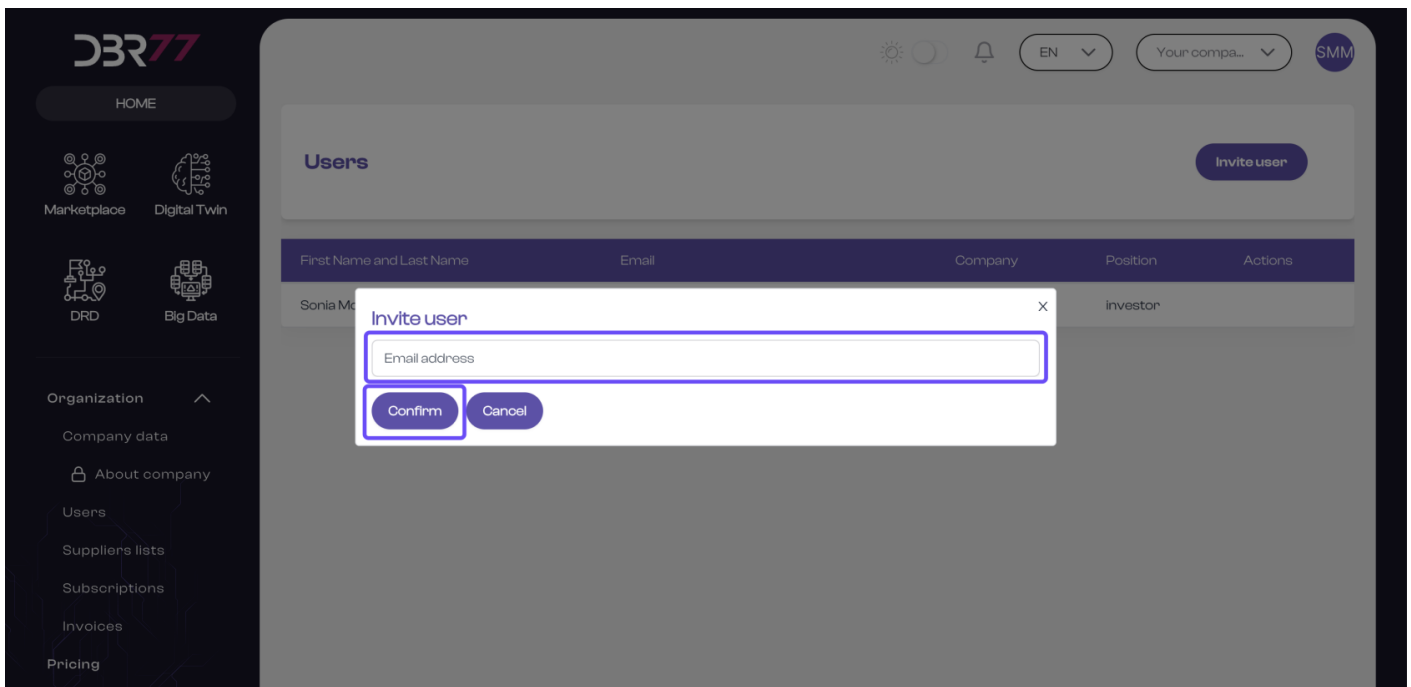
The screenshot shows the DBR77 user management interface. On the left is a dark sidebar with the DBR77 logo and a menu. The 'Users' option is highlighted. The main content area is titled 'Users' and features an 'Invite user' button. Below this is a table with columns for 'First Name and Last Name', 'Email', 'Company', 'Position', and 'Actions'. One user is listed: Sonia Morawska Morawska, with email sonia.morawska@dbr77.com and position investor.

First Name and Last Name	Email	Company	Position	Actions
Sonia Morawska Morawska	sonia.morawska@dbr77.com		investor	

## Hinzufügen von Benutzern zur Organisation

### 1. Hinzufügen neuer Benutzer:

- Gehen Sie zur Registerkarte „Benutzer“ und klicken Sie auf „Benutzer einladen“.
- Geben Sie die E-Mail-Adresse des Benutzers ein, den Sie zur Organisation hinzufügen möchten.
- Stellen Sie sicher, dass die E-Mail-Adresse einem registrierten Benutzer auf der Plattform DBR77 gehört (ansonsten erscheint ein Hinweis, dass die E-Mail-Adresse nicht existiert).
- Klicken Sie auf „Bestätigen“, um die Einladung zur Organisation zu senden.



## 2. Verifizierung und Bestätigung:

- Der hinzugefügte Benutzer erhält eine E-Mail mit einer Einladung zur Organisation.
- Nach Annahme der Einladung wird der Benutzer automatisch zur Mitgliederliste der Organisation hinzugefügt.

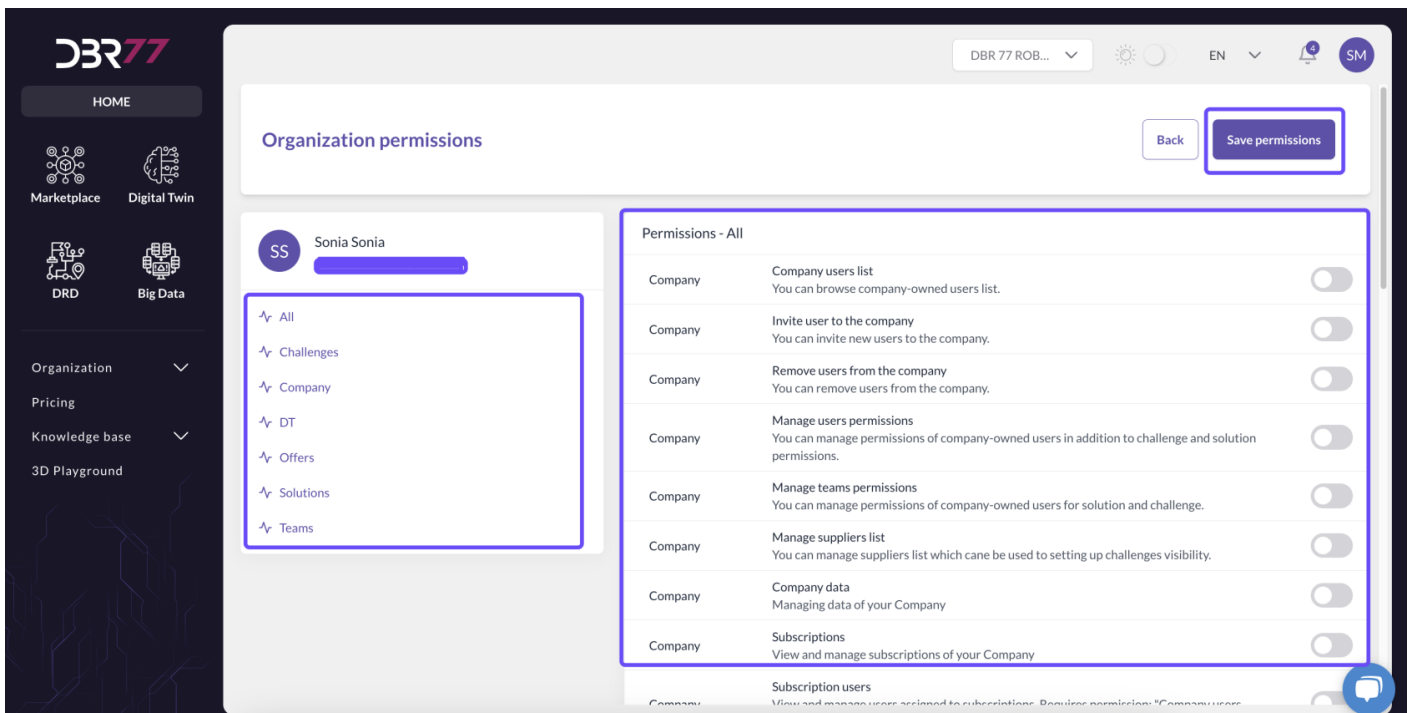
## Zuweisen von Berechtigungen

### 1. Berechtigungen zuweisen:

- In der Registerkarte „Benutzer“ können Sie die Berechtigungen einzelner Teammitglieder verwalten.
- Wählen Sie den Benutzer aus, dessen Berechtigungen Sie ändern möchten.
- Markieren Sie die entsprechenden Berechtigungsoptionen, um den Zugang des Benutzers zu den Funktionen der Plattform DBR77 festzulegen.

### 2. Arten von Berechtigungen:

- Die Plattform DBR77 erlaubt die Zuweisung verschiedener Zugriffsebenen, abhängig von der Rolle des Benutzers in der Organisation.
- Mögliche Berechtigungen umfassen den Zugriff auf das Management von Abonnements, die Projektbearbeitung, das Erstellen von Berichten oder die Verwaltung der Firmendaten.



## Wichtige Informationen

### Registrierung auf der Plattform:

- Zur Organisation können nur Benutzer hinzugefügt werden, die bereits auf der Plattform DBR77 registriert sind.
- Falls die gewünschte Person noch nicht registriert ist, bitten Sie diese, sich zuerst auf der Plattform zu registrieren.

## Zusammenfassung

Die Verwaltung der Benutzer in der Registerkarte „Benutzer“ ist entscheidend für die effiziente Zusammenarbeit innerhalb der Organisation auf der Plattform DBR77. Dank der Möglichkeit, Benutzer hinzuzufügen und ihnen die passenden Berechtigungen zu erteilen, wird sichergestellt, dass jedes Teammitglied Zugang zu den benötigten Werkzeugen und Funktionen hat, die für die Projektdurchführung erforderlich sind.

Der Bereich „**Benutzer**“ ist ausführlich in der Registerkarte Getting started -> Benutzer beschrieben.

Revision #2

Created 26 October 2024 15:38:33 by Paweł

Updated 26 October 2024 19:01:30 by Paweł